



ARBETSMILJÖ  
VERKET

AFS 2023:12

# Arbetsmiljöverkets föreskrifter och allmänna råd (AFS 2023:12) om utformning av arbetsplatser

Arbetsmiljöverkets författningssamling



## ARBETSMILJÖVERKET

Box 9082, 171 09 Solna

Telefon: 010-730 90 00

E-post: [arbetsmiljoverket@av.se](mailto:arbetsmiljoverket@av.se)

[www.av.se](http://www.av.se)

### BESTÄLLNINGSDRESS

Arbetsmiljöverket

Box 9082, 171 09 Solna

Telefon 010-730 90 00 [www.av.se](http://www.av.se)

I Arbetsmiljöverkets författningssamling (AFS) publiceras myndighetens föreskrifter och allmänna råd.

Föreskrifter är bindande regler. Allmänna råd har en annan juridisk status än föreskrifter. Allmänna råd är inte bindande, utan innehåller rekommendationer om tillämpningen av föreskrifterna som anger hur någon kan eller bör handla i ett visst hänseende. De kan till exempel upplysa om lämpliga sätt att uppfylla kraven och visa på praktiska lösningar.

Observera att hänvisningar till författningar alltid avser författningens ursprungliga nummer. Senare ändringar och omtryck kan förekomma.

När det gäller ändringar och omtryck av Arbetarskyddsstyrelsens och Arbetsmiljöverkets författningar hänvisas till senaste Förteckning över föreskrifter och allmänna råd.



# Innehåll

<b>1 kap. Allmänna bestämmelser .....</b>	<b>9</b>
Varför föreskrifterna finns .....	9
Systematiskt arbetsmiljöarbete.....	10
<b>2 kap. Generella bestämmelser .....</b>	<b>11</b>
Då gäller föreskrifterna .....	11
Vem föreskrifterna riktar sig till .....	13
Definitioner .....	15
<b>3 kap. Hur en arbetsplats ska vara utformad .....</b>	<b>16</b>
Definitioner .....	16
Lokalutformning .....	16
Kompletterande krav för personalutrymmen.....	23
Kompletterande krav för arbete utomhus.....	28
Underhåll och städning .....	28
<b>4 kap. Utrymning, larm och brandskydd .....</b>	<b>29</b>
Definitioner .....	29
Utrymning.....	29
Belysning och vägledande markering för utrymning .....	31
Utrymningslarm.....	32
Särskilda åtgärder för brandskydd.....	34
Utrymningsplan .....	35

<b>5 kap. Klimat och installationer .....</b>	<b>37</b>
Definitioner .....	37
Luftkvalitet .....	38
Ventilation .....	38
Temperatur och klimat .....	42
Dagsljus och annan belysning .....	44
Vatten och avlopp .....	45
Akustik och buller.....	46
El.....	47
<b>6 kap. Säkerhet.....</b>	<b>48</b>
Skydd mot våld och hot om våld.....	48
Skydd mot fall.....	48
Skydd mot ras .....	49
Skydd mot sammanstötning med glasytor.....	50
Skydd mot skärskador .....	50
Skydd mot köldskador och brännskador .....	50
Skydd mot instängning.....	51
Utrymmen, utrustning och skyltning för första hjälpen.....	51
<b>7 kap. Skyltar och signaler .....</b>	<b>53</b>
Definitioner.....	53
Skyltar och signaler .....	54
<b>Övergångsbestämmelser.....</b>	<b>55</b>

## **Bilagor**

Bilaga 1	Tidsvägt värmeindex .....	56
Bilaga 2	Allmänna bestämmelser för skyltar, märkning och signaler .....	59
Bilaga 3	Skyltar .....	64
Bilaga 4	Märkning av brandbekämpningsutrustning.....	71
Bilaga 5	Märkning av hinder, farliga områden, gång- och transportleder .....	72
Bilaga 6	Ljussignaler och genomlysta skyltar .....	73
Bilaga 7	Ljudsignaler .....	74
Bilaga 8	Talade meddelanden .....	75
Bilaga 9	Handsignaler .....	76





# Arbetsmiljöverkets författningssamling



**Arbetsmiljöverkets föreskrifter och allmänna  
råd om utformning av arbetsplatser;**

**AFS 2023:12**  
Utkom från trycket den  
22 november 2023

beslutade den 15 september 2023.

Arbetsmiljöverket föreskriver<sup>1</sup> följande med stöd av 18 § arbetsmiljöförordningen (1977:1166) och beslutar följande allmänna råd.

## 1 kap. Allmänna bestämmelser

### Varför föreskrifterna finns

**1 §** Syftet med dessa föreskrifter är att arbetsplatser ska utformas så att ohälsa och olycksfall förebyggs och förutsättningar ges för en god arbetsmiljö.

---

<sup>1</sup> Jämför följande direktiv:

Rådets direktiv 89/654/EEG av den 30 november 1989 om minimikrav för säkerhet och hälsa på arbetsplatser (första särdirektivet enligt artikel 16.1 i direktiv 89/391/EEG) i lydelsen enligt Europaparlamentets och rådets direktiv 2019/1234/EU av den 20 juni 2019,

Rådets direktiv 92/57/EEG av den 24 juni 1992 om minimikrav för säkerhet och hälsa på tillfälliga eller rörliga byggarbetsplatser (åttonde särdirektivet enligt artikel 16.1 i direktiv 89/391/EEG) i lydelsen enligt Europaparlamentets och rådets direktiv 2019/1234/EU av den 20 juni 2019,

Rådets direktiv 92/58/EEG av den 24 juni 1992 om minimikrav beträffande varselmärkning och signaler för hälsa och säkerhet (nionde särdirektivet enligt artikel 16.1 i direktiv 89/391/EEG) i lydelsen enligt Europaparlamentets och rådets direktiv 2019/1234/EU av den 20 juni 2019,

## Systematiskt arbetsmiljöarbete

**2 §** I arbetsmiljölagen (1977:1160) och i Arbetsmiljöverkets föreskrifter och allmänna råd (AFS 2023:1) om systematiskt arbetsmiljöarbete – grundläggande skyldigheter för dig med arbetsgivaransvar finns grundläggande bestämmelser om hur arbetsgivaren ska organisera, genomföra och följa upp sitt arbetsmiljöarbete, för att förebygga risker för ohälsa och olycksfall i arbetet och uppnå en tillfredställande arbetsmiljö. Vidare framgår vilka som ska medverka i arbetet.

I dessa föreskrifter finns bestämmelser med preciserade krav för det systematiska arbetsmiljöarbetet, som kan gälla undersökningar av arbetsmiljön, bedömningar av risker och åtgärder som ska vidtas. Det finns också preciseringar som kan gälla särskilda krav på kunskaper eller hur vissa arbetsmiljöuppgifter ska fördelas.

---

Europaparlamentets och rådets direktiv 1999/92/EG av den 16 december 1999 om minimikrav för förbättring av säkerhet och hälsa för arbetstagare som kan utsättas för fara orsakad av explosiv atmosfär (femtonde särdirektivet enligt artikel 16.1 i direktiv 89/391/EEG) i lydelsen enligt Europaparlamentets och rådets direktiv 2007/30/EG av den 20 juni 2007,

Europaparlamentets och rådets direktiv 2000/54/EG av den 18 september 2000 om skydd för arbetstagare mot risker vid exponering för biologiska agens i arbetet (sjunde särdirektivet enligt artikel 16.1 i direktiv 89/391/EEG) i dess lydelse enligt Kommissionens direktiv (EU) 2020/739 av den 3 juni 2020, och

Europaparlamentets och rådets direktiv (EU) 2015/1535 av den 9 september 2015 om ett informationsförfarande beträffande tekniska standarder och föreskrifter och beträffande föreskrifter för informationssamhällets tjänster.

## 2 kap. Generella bestämmelser

### Då gäller föreskrifterna

**1 §** Bestämmelserna i 2–6 kap. reglerar utformning, projektering, drift och underhåll av arbetsplatser i och i anslutning till byggnadsverk. Bestämmelserna reglerar även arbetsplatser i färdigställda utrymmen och bodar som förekommer inom utvinningsindustrin och byggnads- och anläggningsindustrin.

**2 §** För arbete som inte utförs i eller i anslutning till byggnadsverk och för arbetsplatser i transportmedel gäller bara 6 kap. 16 § första stycket, 17 och 19 §§ om utrustning för första hjälpen samt 6 kap. 20 och 21 §§ vad avser ögonspolningsanordningar.

För icke färdigställda utrymmen inom utvinningsindustrin gäller bara

1. bestämmelserna i 3 kap. 37–65 §§ om personalutrymmen,
2. bestämmelserna i 5 kap. 23, 24 och 26 §§ om belysning, och
3. bestämmelserna i 6 kap. 16–21 §§ om första hjälpen.

För icke färdigställda utrymmen inom byggnads- och anläggningsindustrin gäller bara

1. bestämmelserna i 3 kap. 8 § om förutsättningar för underhåll, 14 § om gångdörr vid portar, 18 § om fönster och ventilationsdon, 20 § om solavskärmning, 23 och 24 §§ om dörrar och portar, 37–65 §§ om personalutrymmen,
2. bestämmelsen i 3 kap. 67 § om skydd mot väder och vind för allt byggnadsarbete som utförs utomhus,
3. bestämmelserna i 5 kap. 16 § om termiskt klimat, och 23, 24 och 26 §§ om belysning, och
4. bestämmelserna i 6 kap. 10 och 11 §§ om skydd mot sammanstötning och skärskador samt 18–21 §§ om första hjälpen.

**3 §** Vid tillämpning av bestämmelserna i 2–6 kap. gäller följande undantag.

1. Vid ny- och ombyggnad gäller inte 3 kap. 3 och 58 §§ samt 4 kap. 4 § första stycket.
2. Om risken för skadlig värme till en helt övervägande del beror på solstrålning gäller inte 5 kap. 19–22 §§ om arbete i stark värme.
3. Vid arbete i räddningstjänst gäller inte 5 kap. 19–22 §§ om arbete i stark värme.

**4 §** Bestämmelserna i 2–6 kap. gäller inte

1. arbetsplatser i sådana anläggningar av hemlig natur för totalförsvaret som avses i 9 kap. 15 § plan- och bygglagen (2010:900), eller
2. under fältmässiga övningar inom totalförsvaret.

**5 §** Bestämmelserna i 7 kap. reglerar skyltar, märkning och signaler för hälsa och säkerhet där arbete utförs.

Bestämmelserna gäller inte

1. skyltar och signaler för transport på vägar, järnvägar eller vattenvägar, till sjöss eller i luften, eller
2. för märkning av och skyltning för farliga kemiska ämnen eller blandningar. Bestämmelser om märkning på behållare och rörledningar finns i Arbetsmiljöverkets föreskrifter (AFS 2023:10) om risker i arbetsmiljön i kapitlet om övergripande bestämmelser för kemiska riskkällor.

**6 §** Varor som lagligen saluförs i en annan medlemsstat i Europeiska unionen eller i Turkiet, eller som har sitt ursprung i och som lagligen saluförs i en Eftastat som är part i EES-avtalet förutsätts vara förenliga med dessa föreskrifter. Tillämpningen av dessa föreskrifter omfattas av Europaparlamentets och rådets förordning (EU) 2019/515 av den 19 mars 2019 om ömsesidigt erkännande av varor som är lagligen saluförda i en annan medlemsstat och om upphävande av förordning (EG) nr 764/2008.

Föreskrifterna ska inte tillämpas om det skulle strida mot ett av Europeiska unionens produktdirektiv eller en av Europeiska unionens produktförordningar.

## Vem föreskrifterna riktar sig till

**7 §** Arbetsgivaren ansvarar för att föreskrifterna i 1 och 3–7 kap. följs med undantag av bestämmelsen i 3 kap. 4 § om projektering för ny- och ombyggnad.

Den arbetsgivare som inte råder över en arbetsplats behöver dock bara följa 5 kap. 18 § andra stycket om termiskt klimat och 19–22 §§ om arbete i stark värme, 6 kap. 16 § första stycket, 17 och 19 §§ om utrustning för första hjälpen och 20 och 21 §§ vad avser ögonspolningsanordningar samt 7 kap. 4 § om information och instruktion till arbetstagarna.

Med arbetsgivare likställs den som hyr in arbetskraft.

Av 3 kap. 5 § tredje stycket arbetsmiljölagen (1977:1160) följer att den som ensam eller gemensamt med familjemedlem driver yrkesmässig verksamhet utan anställda omfattas av bestämmelserna om såväl arbetsgivare som arbetstagare i detta kapitel. Den som driver sådan verksamhet omfattas dock inte av bestämmelserna i 3 kap. 4 § om projektering för ny- och ombyggnad, 4 kap. 3 § om rutiner och övningar för utrymning och 16 § om rutiner för brandskydd, 5 kap. 16 och 18–21 §§ om termiskt klimat samt 7 kap. 4 § om information och instruktion till arbetstagarna.

Den som driver sådan verksamhet som avses i fjärde stycket utan att råda över arbetsplatsen behöver dock bara följa 5 kap. 22 § om skyddsutrustning samt 6 kap. 16 § första stycket, 17 och 19 §§ om utrustning för första hjälpen och 20–21 §§ vad avser ögonspolningsanordningar.

Av 1 och 3 kap. arbetsmiljölagen följer att föreskrifterna i 3–7 kap. under vissa omständigheter kan medföra skyldigheter även för andra än arbetsgivare.

### Allmänna råd

Arbetsgivaren råder inte över arbetsplatsen om arbetsgivaren varken äger eller har hyresavtal för arbetsplatsen eller av annan anledning inte har möjlighet att påverka utformningen av arbetsplatsen. Exempel på arbetsplatser som arbetsgivaren inte råder över är när arbetet sker i någon annans enskilda hem eller service- och underhållsarbete hos en företagskund. För alla arbetsgivare, även de som omfattas av undantaget i denna paragraf, finns bestämmelser om ansvar för arbetstagares hälsa och säkerhet på arbetsplatsen i arbetsmiljölagen och Arbetsmiljöverkets övriga föreskrifter. I arbetsmiljölagen finns till exempel krav på personalutrymmen.

**8 §** Den som är byggherre, projektör eller tillverkar monteringsfärdiga byggnader eller anläggningar ska följa bestämmelsen i 3 kap. 4 § om projektering för ny- och ombyggnad.

Den som är byggherre, byggarbetsmiljösamordnare, projektör eller tillverkar monteringsfärdiga byggnader eller anläggningar ska beakta föreskrifterna i 3–7 kap. med undantag av

1. bestämmelserna i 3 kap. 3 och 58 §§ om tillgänglighet på befintliga arbetsplatser, 59 § om kontroll och 69 § om underhåll och rengöring,
2. bestämmelserna i 4 kap. 2 § andra stycket om arbetsgivarens ansvar, 3 § om rutiner för utrymning, 4 § om utrymning av befintliga arbetsplatser, 15 § om underhåll och 16 § om rutiner,
3. bestämmelserna i 5 kap. 7 och 12 §§ om kontroll och underhåll, 18 § andra stycket om att arbetsgivaren ska vidta andra åtgärder och 19–22 §§ om arbetsgivarens åtgärder vid arbete i stark värme,
4. bestämmelserna i 6 kap. 15 och 20 §§ om kontroller och 21 § om information till arbetstagarna, och
5. bestämmelserna i 7 kap. 4 § om information och instruktion till arbetstagarna.

Bestämmelser om hur byggherrar, byggarbetsmiljösamordnare, projektörer och de som tillverkar monteringsfärdiga byggnader eller anläggningar ska beakta föreskrifterna finns i Arbetsmiljöverkets föreskrifter och allmänna råd (AFS 2023:3) om projektering och byggarbetsmiljösamordning – grundläggande skyldigheter.

### **Allmänna råd**

Med den som tillverkar monteringsfärdiga byggnader eller anläggningar avses den som ska se till att arbetsmiljösynpunkter beaktas vid projekteringen, både när det gäller bygg- och bruksskedet, och se till att olika delar av projekteringen samordnas enligt 3 kap. 7 h § arbetsmiljölagen. Den som tillverkar kan själv projektera och tillverka byggnaden eller anläggningen eller delar av den eller låta andra göra det.

## Definitioner

9 § I dessa föreskrifter har följande begrepp dessa betydelser.

Begrepp	Betydelse
Arbetsplats	Plats för arbete, inklusive förbindelseleder och personalutrymmen, till vilken en arbetstagare har tillträde under sitt arbete. Arbetsplatser kan finnas både inomhus och utomhus och vara både stadigvarande och tillfälliga.
Byggnadsverk	Byggnad eller annan anläggning.
Förbindelseled	Väg, utrymme eller annat som förbinder två platser, inomhus eller utomhus, till exempel en passage, transportväg eller tillträdesled. Den kan vara avsedd för personer eller fordon.
Normalt	I alla situationer utom vid de enstaka fall när speciella omständigheter gör att undantag behöver göras. Ett sådant fall kan vara att arbetsplatsen bara används tillfälligt och att säkerheten kan upprätthållas genom andra åtgärder.
Personalutrymme	Klädutrymme, omklädningsrum, torkutrymme, tvättutrymme, duschutrymme, toaletterum, matutrymme, pausutrymme, viloutrymme eller jourrum som arbetstagare kan använda i anslutning till sitt arbete.
Tillgänglig	Både tillgänglig och användbar så att så många som möjligt kan använda arbetsplatsen på lika villkor, även personer med nedsatt rörelse- eller orienteringsförmåga och personer med allergier.

## 3 kap. Hur en arbetsplats ska vara utformad

### Definitioner

1 § I detta kapitel har följande begrepp dessa betydelser.

Begrepp	Betydelse
Lastkaj	Plattform för att underlätta lastning och lossning.
Ställage	Lagerställ på vilket material lagras.
Tvättplats	Sammanfattande beteckning för dusch, tvättställ eller tvättränna med rinnande varmt och kallt vatten.
Varumottag	Anläggning eller avgränsad yta för lastning och lossning av gods.

### Lokalutformning

2 § Arbetsplatser ska ha de lokaler och andra utrymmen som behövs med hänsyn till verksamheten, så att risken för ohälsa och olycksfall begränsas.

#### Allmänna råd

Exempel på utrymmen som kan behövas är tysta rum, utrymmen för fastighetsskötsel och service samt till exempel sköljrum inom vården.

3 § En befintlig arbetsplats ska vara tillgänglig för de arbetstagare som behöver använda den. Bedömningen av vilka utrymmen som ska vara tillgängliga för att arbetstagarna ska kunna utföra sitt arbete ska göras av arbetsgivaren i samråd med de berörda arbetstagarna. Om det finns ett personalutrymme där all personal ska mötas ska det vara tillgängligt.



**4 §** När ett byggnadsverk som ska innehålla tillgängliga arbetsplatser ska projekteras för ny- eller ombyggnad ska

1. byggnadsverket dimensioneras för personer som använder en mindre utomhusrullstol, alltså en eldriven rullstol för begränsad utomhusanvändning,
2. sambanden mellan olika delar eller rum på arbetsplatsen underlätta för arbetstagarna att hitta och få en överblick,
3. tillfälliga utrymningsplatser finnas om inte utrymningsvägarna är tillgängliga hela vägen till säker plats,
4. utrymningsvägarna vara tillgängliga hela vägen till en säker plats, eller till tillfälliga utrymningsplatser,
5. tillfälliga utrymningsplatser ha tvåvägs kommunikationssystem, och
6. minst en toalett på varje våningsplan vara tillgänglig.

#### **Allmänna råd**

Dimensionerande vändmått för en mindre utomhusrullstol är en cirkel med diametern 1,50 meter. Det fria passagemåttet i dörrar för en sådan rullstol behöver vara minst 0,80 meter när dörren är uppställd i 90°.

Exempel på hur utrymningsplatser kan utformas finns i Boverkets byggregler (BBR).

I allmänna råd till 58 § finns information om hur en tillgänglig toalett bör utformas.

**5 §** Arbetsplatser ska ha en, med hänsyn till verksamheten, tillräcklig area och fri höjd, så att risken för ohälsa och olycksfall begränsas. Arbetsplatser ska vara lämpligt placerade, utformade och inredda. Placeringen av arbetsplatsens olika delar ska vara sådan att sambanden blir tydliga och funktionella.

#### **Allmänna råd**

Rumshöjden bör vara minst 2,40 meter. I begränsade delar av arbetslokalen kan denna rumshöjd underskridas. I sådana delar av arbetslokalen där ståhöjd behövs bör rumshöjden inte vara lägre än 2,10 meter under horisontella delar av tak eller 1,90 meter under snedtak. Rumshöjden i undervisningslokaler, eller andra lokaler avsedda för ett större antal personer, bör vara lägst 2,70 meter. Om täta förflyttningar eller transporter kan förutses mellan olika lokaler bör lokalerna samlas för att ge en enkel invändig förbindelse.

**6 §** Arbetsplatser ska vara utformade för att medge tillräcklig rörelsefrihet för arbetet. Om detta inte är möjligt, på grund av särskilda förhållanden på arbetsplatsen, ska arbetstagarna ha tillräcklig rörelsefrihet nära den plats där arbetet utförs.

Vid arbete där arbetstagaren måste utföra arbetsmoment som innebär kraftutövning eller arbete där arbetstagare behöver vrida sig, huka sig eller böja sig ned, ska det normalt finnas ett fritt arbetsutrymme om minst 0,8 meter.

När hjälpmedel och arbetsutrustning eller annan teknisk utrustning används, behövs dessutom ett fritt utrymme för att hantera och manövrera dessa.

#### **Allmänna råd**

För att uppfylla första stycket kan det ibland behövas ett större arbetsutrymme än det minimimått som anges i andra stycket. Särskilda förhållanden kan vara tillfälliga eller kortare arbetsuppgifter, till exempel servicearbeten i trånga utrymmen.

Exempel på arbeten där arbetsutrymme enligt andra stycket kan behövas är vård och omsorg, städning, fastighetservice, leveranser och handel.

**7 §** Arbeten eller processer som medför en särskild risk för ohälsa eller olycksfall ska normalt utföras i en särskild lokal som är avskild från övriga lokaler.

#### **Allmänna råd**

Sådana arbeten eller processer är till exempel de som ger hög ljudnivå, utsläpp av luftföroreningar eller som kan medföra särskild risk för brand eller explosion. Fläktaggregat, batterier under laddning, diskmaskiner och kopieringsmaskiner kan behöva placeras i en särskild lokal. Även vård av smittade bör ske i en särskild lokal.

**8 §** Arbetsplatser ska vara placerade och utformade så att inredning, installationer, utrustning och ytskikt kan underhållas och förnyas i tillräcklig omfattning under byggskedet och byggnadsverkets brukstid.

#### **Förbindelseleder**

**9 §** Förbindelseleder ska vara utformade och dimensionerade så att arbetstagarna kan förflytta sig utan risk för olycksfall eller ohälsa. Om det finns risk för sammanstötning eller om fasta arbetsplatser ligger i anslutning till en förbindelseled för fordons- och trucktrafik ska det finnas ett tillräckligt säkerhetsavstånd eller en avskiljande barriär.

**Allmänna råd**

Att kunna förflytta sig utan risk för olycksfall eller ohälsa, innebär både att kunna förflytta sig utan risk för skador och att kunna orientera sig på ett enkelt sätt. Vad som krävs för att kunna orientera sig på ett enkelt sätt kan variera beroende på arbetstagarnas kognitiva funktionsförmåga.

Vid dörrar, portar eller andra öppningar kan en avskiljande barriär vara räcken eller annan form av avvisare.

**10 §** Trösklar och enstaka trappsteg i förbindelseleder ska undvikas.

**11 §** Förbindelseleder för tyngre eller otympliga transporter ska vara utformade så att tung manuell hantering kan undvikas.

Det ska vara möjligt att vid behov tillfälligt ställa upp dörrar i förbindelseleder vid leveranser. Den möjligheten får inte medföra en risk för spridning av brand.

**Allmänna råd**

Rullande hantering kan vara ett sätt att undvika tung manuell hantering. Både lutning och underlag påverkar vad som är en lämplig utformning för rullande hantering.

**12 §** Ramper ska ha en lutning och utformning som är anpassad efter användningsområdet.

En ramp som ska kunna användas självständigt av en arbetstagare som använder rullstol får inte ha brantare lutning än 1:12.

**Allmänna råd**

Att rampens utformning är anpassad efter användningsområdet kan innebära att den behöver ha avåkningskydd. Vid en bedömning av en lämplig utformning av ramper för rullande hantering av gods är det viktigt att ta hänsyn till de belastningsergonomiska förhållandena. Vid användning av truck i lutning är det viktigt att följa trucktillverkarens anvisningar.

En ramp för en arbetstagare som använder rullstol bör inte ha en brantare lutning än 1:20 för att öka tillgängligheten och ytterligare höja säkerheten mot fall. Höjdskillnaden mellan vilplan bör vara högst 0,5 meter.

**13 §** Förbindelselederna ska, där det behövs, vara tydligt markerade.

**14 §** I omedelbar närhet av varje port som är avsedd för fordonstrafik ska det finnas en dörr för gående, om det inte är riskfritt för gående att passera genom porten. Sådana dörrar ska vara tydligt markerade och får inte blockeras.

**15 §** Transporter av gods mellan olika plan ska kunna ske med hiss eller annan passande lyftanordning, om transporterna är så tunga eller förekommer så ofta att manuella lyft, bärande, eller annan manuell hantering medför risk för ohälsa eller olycksfall genom hälsofarliga eller onödigt tröttande belastningar.

## **Golv**

**16 §** Golv ska vara fasta och stabila, ha en för verksamheten lämplig svikt, utformas så att halkrisken är liten, och inte ha upphöjningar, hål eller lutningar som medför en risk för ohälsa eller olycksfall.

**17 §** På arbetsplatser där statisk elektricitet kan innebära en risk ska golvmaterial, inredning och utrustning väljas så att elektrisk uppladdning motverkas, om inte andra åtgärder vidtas för att motverka detta.

### **Allmänna råd**

Andra åtgärder kan vara förhöjd luftfuktighet eller val av kläder och skor som inte genererar statisk elektricitet.

## **Fönster, glaspartier, dörrar och portar**

**18 §** Öppningsbara fönster och ventilationsdon ska kunna manövreras på ett säkert sätt. De får inte medföra någon särskild risk för olycksfall i uppställt läge.

**19 §** Fönster och glaspartier ska vara utformade så att de inte brister vid den belastning de kan förväntas utsättas för.

### **Allmänna råd**

Exempel på en sådan belastning är skolbarn som sitter i fönsternischer och taklanterniner som kan komma att beträdas.

**20 §** Fönster, takfönster och genomsynliga innerväggar ska vid behov ha anordningar eller vara utförda så att avskärmning av solinstrålning kan ske.

**21 §** Det ska finnas dörrar och portar i det antal och med den placering, de mått och det utförande som arbetstagarnas förutsättningar och verksamheten kräver.

**22 §** Pendeldörrar och pendelportar ska vara utformade så att det är enkelt att se igenom dem, för att minska risken för sammanstötningar.

**23 §** Dörrar och portar som öppnas genom att höjas ska vara säkrade mot oavsiktlig stängning. Skjutdörrar, skjutportar och vikkväggar ska vara säkrade mot att spåra ur och välta.

**24 §** Maskindrivna och manuella dörrar och portar ska vara placerade och utformade så att risken för sammanstötning, klämning och andra olyckor minimeras. Maskindrivna dörrar och portar ska dessutom vara utrustade med nödstopp som är lätta att känna igen och lätta att komma åt och möjliga att öppna manuellt om de inte öppnas automatiskt vid ett strömavbrott.

### **Trappor och stegar**

**25 §** Antalet trappor och deras utformning ska anpassas efter antal användare och arbetets art. Trappor ska vara säkra att använda. De ska normalt ha ledstänger och vara utförda så att halkrisken minimeras.

#### **Allmänna råd**

För att en trappa ska vara säker att använda bör minsta stegdjup normalt vara 0,25 meter och största steghöjd 0,18 meter. Trappan bör ha kontrastmarkeringar samt ha ledstänger på en höjd av 0,9 meter, mätt vid stegen.

**26 §** Mellan en dörr och en nedåtgående trappa eller ett enstaka trappsteg ska det finnas ett trapplan som är tillräckligt stort för att förebygga risken för fall.

**27 §** För tillträde till plattformar, serviceutrymmen och liknande utrymmen, som används vid mer än enstaka tillfällen, ska det finnas en trappa. För utrymmen, som bara används vid enstaka tillfällen och när båda händerna är fria att använda för förflyttningen, ska det antingen finnas en trappa eller en stege säkrad mot fall.

## Inredning och utrustning

**28 §** Inredning och utrustning ska väljas, utformas och placeras med hänsyn till arbetstagarnas olika förutsättningar och de krav som arbetsuppgifterna ställer. Inredning och utrustning ska kunna användas utan risk för ohälsa och olycksfall. Den som i huvudsak arbetar stående, eller gående, ska ha möjlighet att sätta sig.

### Allmänna råd

Exempel på inredning utformad med hänsyn till arbetstagarnas olika förutsättningar är inredning och utrustning anpassade för både barn och vuxna i skolor, förskoleklasser och liknande.

**29 §** Ett ställage som är avsett för varierande laster ska vara beständigt märkt med maxlast per sektion och maxlast per bärplan. Märkningen ska sitta på en väl synlig plats.

**30 §** Ett ställage ska vara förankrat om det finns risk för instabilitet. Där det finns risk att köra på stället ska det finnas påkörningsskydd.

### Allmänna råd

Exempel på när det finns risk för instabilitet är om ställets totalhöjd är fyra gånger högre än ställets djup, om det har utdragsenheter eller inte är ordentligt förankrat.

**31 §** Passage för gående och trucktrafik under ställage ska skyddas mot ras. Ett pallställ ska vara försett med skydd som förhindrar att pallar skjuts genom stället, om det inte är uppenbart onödigt.

## Varumottag

**32 §** Till arbetsplatser ska det, när det behövs, finnas ett eller flera varumottag. Varumottagen ska vara utformade för verksamhetens krav, arbetets art och omfattning samt den utrustning som används.

En verksamhet med lastning och lossning av en stor mängd gods ska normalt ha ett varumottag med lastkaj.

**33 §** Om varumottaget har angoringsplatser för fordon ska angoringsplatserna vara placerade och utformade så att sammanstötningar mellan fordon och mellan fordon och gående förhindras.

**Allmänna råd**

Utformningen av angöringsplatser bör vara sådan att det fria utrymmet för gående, mellan fordon, är minst 0,7 meter, räknat från fordonets mest utstickande del. För att minska risken för att överhäng går in på angränsande område, bör det finnas tillräckligt stort manöverutrymme framför angöringsplatserna. Om det inte går att ordna tillräckligt stora utrymmen kan sammanstötningar förebyggas med organisatoriska åtgärder.

**34 §** Lastkajer ska ha minst en tillträdesled från marken, normalt en trappa.

**Allmänna råd**

Vid längre lastkajer kan det av säkerhetsskäl behövas flera trappor.

**35 §** Varumottag utomhus, som används mer än tillfälligt, ska normalt ha tak som skyddar mot nederbörd och snöras.

**Dricksvatten**

**36 §** Det ska finnas tillgång till dricksvatten i nära anslutning till den plats där arbete utförs och till matutrymmen.

**Allmänna råd**

Tillgång till dricksvatten kan även ordnas med dunkar eller flaskor.

**Kompletterande krav för personalutrymmen****Allmänt**

**37 §** För personalutrymmen preciserar och kompletterar 38–65 §§ de krav som i övrigt gäller för arbetsplatser enligt dessa föreskrifter.

**38 §** Antalet personalutrymmen, samt deras placering, storlek och inredning ska vara anpassat till arbetets art och varaktighet, det antal arbetstagare som normalt kan beräknas använda utrymmena samtidigt, och arbetstagarnas funktionsförmåga.

Personalutrymmen ska vara lättåtkomliga.

**Allmänna råd**

Personalutrymmen kan också finnas utomhus. Detta gäller speciellt skolelever. Allmänna råd (2015:1) om friyta för lek och utevistelse vid fritidshem, förskolor, skolor eller liknande verksamhet ges ut av Boverket.

**39 §** Ett personalutrymme får inte användas för verksamhet eller förvaring som försämrar användbarheten som personalutrymme.

### **Förvaringsutrymmen**

**40 §** Det ska finnas utrymmen för förvaring av privata kläder. Kläderna ska kunna förvaras så att de inte smutsas ned eller skadas, och så att risken för stöld motverkas. Utrymmena ska räcka till för alla arbetstagare som samtidigt behöver använda dem. Om privata kläder förvaras i omklädningsrum ska de gå att låsa in.

#### **Allmänna råd**

Risken för stöld kan motverkas genom att förvaringsutrymmen har eller kan förses med lås.

**41 §** Det ska finnas utrymmen för personliga värdesaker. De ska ha eller kunna förses med lås.

**42 §** I de fall som omklädning mellan privata kläder och arbetskläder måste ske på arbetsplatsen, ska det finnas utrymmen enligt 40 § i anslutning till den plats där omklädningen sker.

**43 §** Om arbetet är smutsande eller svett drivande eller det finns risk för ohälsa eller besvär genom att smitta, hälsofarligt ämne eller stark lukt överförs från arbetskläder eller skyddskläder ska de privata kläderna kunna förvaras så att smuts inte överförs från arbetskläder eller skyddskläder till privata kläder.

#### **Allmänna råd**

Nedsmutsning kan motverkas genom att kläderna förvaras separat.

Exempel på arbeten där privata kläder kan behöva förvaras skilda från arbetskläder eller skyddskläder är djurhållning och arbete vid avloppsreningsverk.

**44 §** Vid arbete där skyddskläder används ska det finnas ett lämpligt utrymme för förvaring av dessa.

**45 §** Det ska finnas möjlighet att torka arbetskläder, skyddskläder och skodon som blir våta under arbetet eller som rengjorts på grund av nedsmutsning i arbetet.



## Omklädningsrum

**46 §** Arbetstagare ska ha tillgång till omklädningsrum eller något annat lämpligt utrymme för omklädning på arbetsplatsen om de utför smutsande eller svett drivande arbete eller måste bära särskilda arbetskläder.

### Allmänna råd

Exempel på ett annat lämpligt utrymme för omklädning kan vara en rymlig toalett eller ett annat avskiljbart utrymme.

**47 §** I omklädningsrum ska det finnas tillräcklig plats för ombyte för de arbetstagare som hänvisas dit samtidigt. Det ska finnas sittplatser för så många personer som normalt behöver sitta samtidigt.

**48 §** Omklädningsrum ska normalt vara skilda för män och kvinnor om de behöver använda dem samtidigt.

**49 §** Om det behövs ska det finnas olika omklädningsrum för byte till och från privata kläder, respektive till och från arbetskläder eller skyddskläder.

### Allmänna råd

Exempel på när det kan behövas olika omklädningsrum är när det finns risk för ohälsa eller besvär genom att smitta, hälsofarligt ämne eller stark lukt överförs vid byte av kläder. Ibland kan dusch mellan rummen behövas.

## Tvättplatser

**50 §** I personalutrymmen ska det finnas tillräckligt många och lämpligt utformade tvättplatser.

**51 §** Om arbetet är svett drivande eller smutsande, ska det normalt finnas dusch.

### Allmänna råd

Om arbetet bara smutsar ned en begränsad del av kroppen, kan det ibland räcka med en annan tvättplats.

**52 §** Det ska alltid finnas tillgång till dusch om arbetet medför risk för smitta eller utförs med starkt luktande ämnen, allergena ämnen eller andra hälsofarliga ämnen.

Duschen ska ligga i ett särskilt tvättrum i anslutning till omklädningsrummen.

### **Allmänna råd**

Exempel på ett sådant arbete är arbete med mjöl, försöksdjur eller vissa bekämpningsmedel och arbeten i återvinningsanläggningar.

**53 §** Duschar ska vara skilda för män och kvinnor, om de behöver använda duscharna samtidigt. Tvättplatser ska vara åtskilda för män och kvinnor om det behövs för arbetstagarnas personliga integritet.

### **Allmänna råd**

När det finns flera duschar bör behovet av avskilda duschplatser ses över. En avskärmd duschplats bör vara försedd med ett eget omklädningsutrymme.

**54 §** Dusch- och tvättutrymmen ska normalt ligga i anslutning till omklädningsrum.

**55 §** När det behövs ska det finnas utrustning för att spola av kläder eller skodon som blivit smutsiga i arbetet.

## **Toaletter**

**56 §** Det ska finnas tillräckligt många toaletter och tvättställ. De ska normalt ligga i närheten av platsen där arbete utförs, pausutrymmen, omklädningsrum samt duschutrymmen och tvättutrymmen.

### **Allmänna råd**

Det är i allmänhet nödvändigt med en toalett per påbörjat 15-tal arbetstagare. Exempel på när tvättställ behöver ligga i anslutning till arbetsplatser är vid arbete där smittrisk förekommer, kemiska processer, laddning av batterier och arbete inom förskola och annan omsorgsverksamhet. Om arbetet medför smittrisk bör det finnas desinfektionsmedel för huden.

**57 §** Toalettrum ska vara tillräckligt stora, vara avskilda, ha låsbar dörr och inte ha direkt förbindelse med matutrymme.

I toalettrummet, eller i anslutning till detta, ska det finnas ett tvättställ eller en tvättränna.

**58 §** På befintliga arbetsplatser ska det finnas toaletter som är tillgängliga för alla som behöver använda dem.

**Allmänna råd**

För att vara tillgänglig bör en toalett vara minst 2,2 x 2,2 meter. Större area kan behövas för assisterande arbetstagare och eventuella hjälpmedel, arbetsutrustning eller annan teknisk utrustning. Toaletten bör ha ett larm som går till en plats där det säkert kan uppmärksammas. Den bör ha kontrastmarkeringar samt en inredning och utrustning som är lämpligt utformad och placerad.

**59 §** Om det finns larm från toaletter ska arbetsgivaren se till att larmet kontrolleras regelbundet.

**Matutrymme**

**60 §** Arbetstagare ska kunna äta under tillfredsställande förhållanden. Det gäller även de som äter medhavd mat. Det ska ske i lämpliga utrymmen med bord och stolar med ryggstöd.

**Allmänna råd**

Exempel på lämpliga utrymmen är en restaurang eller ett matrum, men kan också vara ett avskilt matutrymme i arbetslokalen.

**61 §** Nära platsen där man äter medhavd mat ska det finnas kylskåp, möjlighet att värma maten och möjlighet att diska.

**Pausutrymme**

**62 §** Arbetstagare ska kunna tillbringa pauser och eventuella väntetider i arbetet på en plats där de har möjlighet till kortare återhämtning. Det ska finnas tillräckligt många sittplatser med ryggstöd.

**Vilutrymme**

**63 §** På arbetsplatser ska det finnas, eller gå snabbt att ställa i ordning, ett lämpligt vilutrymme för tillfällig, ostörd och liggande vila.

**Allmänna råd**

Exempel på när vilutrymmet kan behöva vara utfört som ett särskilt vilrum är när fler än 50 personer samtidigt sysselsätts inom samma område. I närheten av vilutrymmet bör det finnas en toalett.

## Jourrum

**64 §** För den arbetstagare som har jourtjänst ska det finnas ett ostört jourrum med en storlek och inredning så att arbetstagaren får tillräcklig vila. Rummet ska ligga så nära huvudarbetsplatsen för jourtjänsten som det är praktiskt möjligt. Det ska vara utformat som ett enkelrum.

### Allmänna råd

Jourrum ska finnas när jour i arbetstidslagens (1982:673) mening förekommer. Bestämmelser om att det ska finnas utrymmen för vila, även där arbetsgivaren inte råder över arbetsplatsen, finns i arbetsmiljölagen.

**65 §** I närheten av jourrum ska det finnas möjlighet att värma och äta mat. Toalett och dusch ska finnas nära jourrummet.

## Kompletterande krav för arbete utomhus

**66 §** Den mark som omger en verksamhets byggnader ska, så långt det är möjligt, vara utformad så att transporter, markskötsel, fasadarbeten och liknande kan utföras med betryggande säkerhet mot ohälsa och olycksfall.

### Allmänna råd

Fönsterputsning och avfallshantering är exempel på verksamheter för vilka hänsyn behöver tas vid utformningen av mark i anslutning till byggnader.

**67 §** Fasta arbetsplatser utomhus ska vara utformade så att arbetstagare skyddas mot väder och vind. Tillfälliga arbetsplatser ska, så långt som möjligt, vara utformade så att de arbetande skyddas mot väder och vind.

### Allmänna råd

Exempel på skydd mot väder och vind är solavskärmning. På skolgårdar, och i liknande miljöer, bör det finnas tillräckligt stora områden med skugga.

**68 §** Arbetsplatser utomhus ska vara utformade så att halkrisken är liten. Där det behövs ska ytskikten motverka att man halkar. De ska ha en lämplig lutning, så att vatten kan rinna av när så behövs.

## Underhåll och städning

**69 §** Arbetsgivaren ska se till att arbetsplatser underhålls och rengörs enligt rutiner som är anpassade efter verksamheten på arbetsplatsen, arbetstagarnas förutsättningar, och arbetsplatsens utformning.

## 4 kap. Utrymning, larm och brandskydd

### Definitioner

1 § I detta kapitel har följande begrepp dessa betydelser.

Begrepp	Betydelse
Tillfällig utrymningsplats	Plats där arbetstagare, som på egen hand inte kan utrymma hela vägen till en säker plats, säkert kan invänta hjälp.
Utrymningsväg	Utgång som leder till en säker plats, det vill säga en plats i det fria, där brand och brandgaser inte kan påverka utrymmande personer. Det kan även vara ett utrymme i en byggnad som leder från en brandcell till en sådan utgång.

### Utrymning

2 § Alla arbetstagare, oavsett funktionsförmåga, ska kunna utrymma arbetsplatsen på ett snabbt och säkert sätt i händelse av fara.

Om egenutrymning inte är möjlig för alla, ska arbetsgivaren se till att alla arbetstagare ändå kan ta sig till en säker plats innan kritiska förhållanden uppstår.

3 § Arbetsgivaren ska se till att det finns rutiner för att alla arbetstagare ska kunna utrymma arbetsplatsen. Utrymningsövningar ska normalt genomföras så att arbetstagarna har aktuell kunskap om hur utrymningen ska ske.

#### Allmänna råd

Exempel på när utrymningsövningar behöver genomföras regelbundet är i verksamheter där kritiska förhållanden kan uppstå snabbt eller där personal har särskilda uppgifter i samband med en utrymning. Exempel på sådana verksamheter är vissa industrier, vårdanläggningar och skolor. Exempel på när utrymningsövningar kan ersättas med

genomgångar, om det ger likvärdiga kunskaper, är om verksamheten sker i små och överblickbara lokaler och alla arbetstagare har förutsättningar att utrymma på egen hand.

För att följa bestämmelsen kan arbetsgivaren behöva samverka med fastighetsägaren eller andra aktörer som påverkar utrymningsförhållandena.

Krav på fastighetsägares och verksamhetsutövares systematiska brandskyddsarbete finns i lagen (2003:778) om skydd mot olyckor.

**4 §** Om en utrymningsväg på en befintlig arbetsplats är utformad så att arbetstagare med nedsatt funktionsförmåga inte kan utrymma hela vägen till en säker plats på egen hand, ska det normalt finnas en tillfällig utrymningsplats i eller i anslutning till utrymningsvägen. Den tillfälliga utrymningsplatsen och vägen till denna ska vara tillgänglig.

Arbetsgivaren ska se till att ingen lämnas kvar på en tillfällig utrymningsplats.

#### **Allmänna råd**

En tillfällig utrymningsplats kan ibland ordnas i trapphuset om det inte hindrar övriga som utrymmer. Exempel på sätt att säkerställa att ingen lämnas kvar på en tillfällig utrymningsplats är att det finns kommunikationssystem eller rutiner för att meddela räddningstjänsten att någon behöver assistans. Exempel på hur utrymningsplatser kan utformas finns i Boverkets byggregler (BBR).

**5 §** Antalet utrymningsvägar samt deras fördelning och kapacitet ska vara avpassade efter arbetsplatsernas storlek och användning, den inredning och utrustning som förekommer på arbetsplatserna, det största antal människor arbetsplatsen är avsedd för och arbetstagarnas förutsättningar att använda utrymningsvägarna.

Det ska normalt finnas minst två av varandra oberoende utrymningsvägar.

#### **Allmänna råd**

Ibland kan fönster i markplan vara en utrymningsväg, beroende på arbetstagarnas förmåga att använda utrymningsvägen. Ibland kan fönster med balkong och hjälp av räddningstjänsten godtas som den ena av de två av varandra oberoende utrymningsvägarna, beroende på räddningstjänstens insatstid och kapacitet.

Exempel på när det kan vara tillräckligt med en (1) utrymningsväg är små lokaler i markplan, och lokaler där man bara vistas tillfälligt.

För bedömning av enskilda fall kan Boverkets byggregler (BBR) användas som vägledning.

**6 §** Utrymningsvägar, samt vägar och dörrar till utrymningsvägar, ska hållas fria från hinder så att de när som helst är fullt användbara. De ska, så direkt som möjligt, leda ut i det fria eller till en annan säker plats.

Inredning får inte bidra till rökutveckling eller brandspridning inom utrymningsvägarna. Lättantändligt material får inte förvaras i utrymningsvägarna.

**7 §** Dörrar och grindar för utrymning ska normalt vara utåtgående i utrymningsriktningen.

Skjutdörrar och roterdörrar, som bara är avsedda för utrymning, är inte tillåtna.

#### **Allmänna råd**

Om bara ett fåtal personer vistas i lokalen kan inåtgående dörrar eller grindar accepteras.

**8 §** Dörrar som behöver passeras vid utrymning ska vara lätta att öppna för dem som behöver använda dem. De får inte vara låsta eller reglade på sådant sätt att utrymning försvåras.

#### **Allmänna råd**

För att underlätta utrymningen kan tunga dörrar och dörrar med dörrstängare förses med automatisk dörröppnare.

## **Belysning och vägledande markering för utrymning**

**9 §** Utrymningsvägar ska ha belysning som fungerar med tillfredsställande säkerhet.

En utrymningsväg där det krävs belysning för att utrymningen ska vara säker ska ha tillräcklig nödbelysning för utrymning om det är fel på den ordinarie belysningen.

### **Allmänna råd**

Exempel på när nödbelysning för utrymning kan behövas är i trapphus eller på arbetsplatser där nödbelysning krävs enligt 5 kap. 26 §. På golvet i gångstråket bör belysningsstyrkan vara minst 1 lux på det sämst belysta stället. Exempel på ljusbehov för att dimensionera belysningen av utrymningsvägar finns i standarden SS-EN 1838:2013. Belysning – Nödbelysning. Utgåva 2.

**10 §** Utrymningsvägar samt vägar och dörrar till utrymningsvägar ska normalt vara skyltade eller ha andra vägledande markeringar.

### **Allmänna råd**

Exempel på andra vägledande markeringar är fluorescerande ljus i golvet och taktila ledstråk.

**11 §** Skyltar och andra vägledande markeringar för utrymning ska vara placerade på väl synliga ställen och ha ett varaktigt utförande. När det behövs, ska de vara belysta eller genomlysta. Skyltarna ska vara utförda enligt bilagorna 2 och 3.

### **Allmänna råd**

Exempel på lämplig storlek på skyltar, i förhållande till läsavstånd, finns i standarden SS-EN 1838:2013. Belysning – Nödbelysning. Utgåva 2.

## **Utrymningslarm**

**12 §** För att förebygga olycksfall och akut ohälsa på grund av brand, gasutströmning, syrebrist eller liknande ska det finnas detektorer och larmanordningar i den omfattning som är nödvändig. Vid bedömningen av vad som är nödvändig omfattning ska hänsyn tas till arbetsplatsens storlek, läge och användning, de fysikaliska och kemiska egenskaperna hos de material, ämnen och produkter och den utrustning som förekommer samt det antal människor som arbetsplatsen är avsedd för och deras förutsättningar.

**13 §** Larm ska kunna utlösas manuellt vid fara. Om det behövs ska det finnas en anordning som automatiskt utlöser larmet vid brand, gasutströmning, syrebrist eller liknande.

Bestämmelser om larm vid våld och hot om våld finns i Arbetsmiljöverkets föreskrifter och allmänna råd (AFS 2023:2) om planering och organisering av arbetsmiljöarbete – grundläggande skyldigheter för dig med arbetsgivaransvar i kapitlet om våld och hot om våld.



**Allmänna råd**

Se även bilagorna 2 och 6–8.

Exempel på hur larm kan utformas finns i Brandskyddsföreningens skrifter SBF 110 och SBF 502.

**14 §** Larmanordningar ska avge signaler som kan uppfattas av alla arbetstagare som berörs av faran. Signalerna ska inte kunna förväxlas med processignaler eller andra signaler som förekommer på arbetsplatsen.

**Allmänna råd**

Se även bilagorna 2 och 6–8.

Exempel på hur larm kan utformas finns i Brandskyddsföreningens skrifter SBF 110 och SBF 502.

**15 §** Arbetsgivaren ska se till att installationer för utrymning underhålls och kontrolleras regelbundet. Kontrollen ska dokumenteras och arbetsgivaren ska ha tillgång till dokumentationen.

**Allmänna råd**

Utrymningslarm, detektorer för brand eller gas, nödbelysning och automatiska dörröppnare i utrymningsvägar är exempel på installationer för utrymning.

Att skyltar ska underhållas framgår av bilaga 2.

Exempel på hur kontroll och dokumentation av utrymningslarm kan göras finns beskrivet i Brandskyddsföreningens skrifter SBF 110 och SBF 502.

För att kunna se till att installationer för utrymning underhålls och kontrolleras regelbundet kan arbetsgivaren behöva samverka med fastighetsägaren eller andra aktörer som påverkar utrymningsförhållandena. Krav på fastighetsägares och verksamhetsutövares systematiska brandskyddsarbete finns i lagen (2003:778) om skydd mot olyckor.

## Särskilda åtgärder för brandskydd

**16 §** Arbetsgivaren ska se till att det finns rutiner för att förebygga uppkomst och spridning av brand.

### Allmänna råd

Hur omfattande rutinerna behöver vara beror bland annat på verksamhetens art, lokalernas utformning och antalet arbetstagare. För att följa bestämmelsen kan arbetsgivaren behöva samverka med fastighetsägaren eller andra aktörer som påverkar utrymningsförhållandena.

Krav på fastighetsägares och verksamhetsutövers systematiska brandskyddsarbete finns i lagen (2003:778) om skydd mot olyckor.

**17 §** Arbetsplatser ska vara utrustade med de brandredskap som behövs. Vid val av brandredskap ska hänsyn tas till arbetsplatsens storlek, läge och användning, de fysikaliska och kemiska egenskaperna hos de material, ämnen och produkter och den utrustning som förekommer samt det största antal människor som arbetsplatsen är avsedd för och deras förutsättningar.

**18 §** Särskilda åtgärder ska vidtas för att underlätta utrymning i byggnader och andra anläggningar där en brand kan få en så snabb spridning eller medföra en så snabb rökutveckling att utrymning väsentligt försvåras.

Om det behövs ska det finnas ett automatiskt släcksystem.

### Allmänna råd

Särskilda åtgärder kan vara både tekniska och organisatoriska. Exempel på tekniska åtgärder är automatiska släckanläggningar, automatiskt styrd brand- och rökgasevakivering och extra utrymningsvägar. Exempel på organisatoriska åtgärder är extra utbildning av personal och att arbetstagare som utför tillfälliga arbeten i serviceutrymmen står i kontakt med någon utanför rummet.

Exempel på när särskilda åtgärder kan behöva vidtas är när stora mängder plast, färg eller papper hanteras i verksamheten och när arbete utförs i utrymmen som är svåra att utrymma som till exempel höglager, traversförarrum, maskinrum, cisterner, kulvertar och transformatorrum eller när det bara finns en utrymningsväg.

Riktlinjer för vattensprinklersystem finns i Brandskyddsföreningens skrift SBF 120:8.

**19 §** Släckutrustning och släcksystem som inte är automatiska ska vara lätta att komma åt och använda samt markeras med skyltar på väl synliga ställen.

#### **Allmänna råd**

Se bilagorna 2–4 för utformning av skyltningen.

**20 §** I utrymmen där utlöst släckmedel från ett automatiskt släcksystem innebär risk för kvävning eller ohälsa för arbetstagarna ska särskilda åtgärder vidtas för att skydda mot sådana risker. Utlösningen ska då ske med viss fördröjning efter larmet, så att utrymningen kan ske innan en akut risk för skador uppstår.

#### **Allmänna råd**

Exempel på utformning av sådana släcksystem finns beskrivet i Brandskyddsföreningens skrifter SBF 500 och SBF 115.

## **Utrymningsplan**

**21 §** På arbetsplatser ska det, i den omfattning som behövs och på platser som är väl synliga och lätta att upptäcka, finnas anslag med utrymningsplan. Utrymningsplaner behövs dock inte för arbetsplatser vars storlek, läge och överskådlighet är sådana att en utrymningsplan saknar betydelse för arbetstagarnas säkerhet vid en utrymning.

#### **Allmänna råd**

Små lokaler där samtliga utrymningsvägar är synliga från hela lokalen är exempel på när utrymningsplanen kan sakna betydelse för arbetstagarnas säkerhet.

**22 §** Utrymningsplanen ska

1. visa alla utrymningsvägar, inklusive tillfälliga utrymningsplatser,
2. visa återsamlingsplats,
3. ange hur räddningstjänsten och annan nödvändig hjälpinsats larmas, och
4. när detta är aktuellt, visa placering av handbrandsläckare, manuella larmutlösningdon och larmtelefon.

Om inte alla utrymningsvägar är tillgängliga för personer med nedsatt rörelse- eller orienteringsförmåga ska det framgå av utrymningsplanen vilka utrymningsvägar de kan använda.

Utrymningsplanen får också innehålla annan information om det inte försvårar läsningen.

**Allmänna råd**

Exempel på hur en utrymningsplan kan vara utformad finns i svensk standard SS 2875:2019. Brand och räddning – Utrymningsplan – symboler. Utgåva 3.

## 5 kap. Klimat och installationer

### Definitioner

1 § I detta kapitel har följande begrepp dessa betydelser.

Begrepp	Betydelse
Buller	Icke önskvärt ljud. Omfattar både hörselskadligt och störande ljud. Begreppet störande ljud omfattar både psykologiska och fysiologiska effekter.
Processventilation	Ventilation som fångar upp och för bort luftföroreningar så nära källan som möjligt.
Termiskt klimat	Benämning på de faktorer som inverkar på människans upplevelse av klimatet, det vill säga lufttemperatur, omgivande ytors temperatur, luftfuktighet och lufthastighet.
Utblick	Visuell kontakt med omgivningen, genom en öppning mot utsidan eller mot till exempel ett inomhustorg, som ger information om omgivningen och möjlighet att följa vädrets, dygnets och årstidernas variationer.
Vistelsezon	Den del av ett rum där krav ställs på luftkvalitet och termisk komfort. Vistelsezonen begränsas i rummet av två horisontella plan, ett på 0,1 meter över golvet och ett annat på 2,0 meter över golvet samt vertikala plan 0,6 meter från ytterväggen eller annan yttre begränsning, dock vid fönster och dörr 1,0 meter.

## Luftkvalitet

2 § Under den tid som arbete pågår ska arbetsplatser inomhus ha en tillfredsställande luftkvalitet i vistelsezonen. Luften ska, så långt som möjligt, vara fri från föroreningar som kan vara skadliga för hälsan eller ge besvärande lukt.

### Allmänna råd

Exempel på vad som påverkar hur luftkvaliteten upplevs är lufttemperatur, relativ fuktighet, partiklar och andra luftföroreningar. Kravet på luftkvalitet är normalt lägre i lokaler som används tillfälligt, till exempel förråd.

## Ventilation

3 § Arbetsplatser inomhus ska ha ventilationssystem som bidrar till att skapa ett bra inomhusklimat. De ska på ett effektivt sätt kunna tillföra tillräcklig mängd uteluft och föra bort de luftföroreningar som inte tas om hand på annat sätt.

Luftföringen ska ordnas så att föroreningar inte sprids mellan olika lokaler.

### Allmänna råd

Det kan vara nödvändigt med fläktstyrd till- och frånluft för att få tillfredsställande luftkvalitet, temperatur, lufthastighet, renhet och fuktighet i alla utrymmen.

Föroreningar kan också tas om hand genom filtrering av partiklar eller gaser. Det ger möjlighet till en högre luftkvalitet än vad enbart ventilation ger.

Luftutbyteseffektiviteten bör vara minst 40 procent. Kontroll av luftutbyteseffektiviteten kan ske med hjälp av spårgas.

Användningen av överluft hör till de faktorer som behöver tas hänsyn till vid bedömningen av föroreningsspridningen. Normalt ordnas överluft från rum med högre krav på luftkvalitet till sådana med lägre krav.

Det är lämpligt att ta fram en enklare information som beskriver för arbetstagarna hur ventilationen på arbetsplatsen fungerar.

## Tillförsel av uteluft

**4 §** Arbetsplatser inomhus ska, under den tid som arbete pågår, normalt kunna förse med minst 7 liter uteluft per sekund och person och ett tillägg av minst 0,35 liter per sekund och m<sup>2</sup> golvyta.

### Allmänna råd

Det minsta flödet 7 liter per sekund och person gäller personer vid stillasittande arbete. Vid högre aktivitet kan flödet behöva ökas. Tillägget 0,35 liter per sekund och m<sup>2</sup> förutsätter att byggnadsmaterial och inredning är valda för att minimera avgivningen av luftföroreningar. Är detta inte fallet kan luftflödet behöva ökas.

**5 §** Tilluften till arbetsplatser inomhus ska vara så fri från luftföroreningar att den inte ger upphov till hälsorisker. Uteluftsintag ska placeras där halten av föroreningar är låg och där lufttemperaturen är lämplig.

### Allmänna råd

För de ämnen som omfattas av luftkvalitetsförordningen (2010:477) bör luftföroreningshalten i tilluften till arbetsplatser inte vara högre än de miljökvalitetsnormer som anges där. I vissa färdigställda utrymmen i gruvor är detta inte möjligt. För färdigställda utrymmen i gruvor bör istället halten av kväveoxid och kvävedioxid i tilluften inte överstiga 1/5 av nivågränsvärdet.

Exempel på föroreningskällor som man behöver ta hänsyn till är trafikerade vägar, avluftsöppningar, kyltorn och spillvattenledningars luftningsledningar.

**6 §** Luften ska tillföras på ett sådant sätt att drag inte uppstår.

### Allmänna råd

Vid stillasittande arbete bör lufthastigheten i vistelsezonen vara lägre än 0,15 m/s. Högre lufthastigheter kan accepteras vid rörligt arbete, eller vid högre lufttemperaturer.

## Kontroll och underhåll

7 § Arbetsgivaren ska se till att

1. nyinstallerade ventilationssystem kontrolleras så att de fungerar på avsett sätt innan de tas i bruk,
2. ventilationssystem, och tillhörande kontrollsystem, kontrolleras och underhålls regelbundet, och
3. dragskåp och mikrobiologiska säkerhetsbänkar, med tillhörande kontrollsystem, kontrolleras minst en gång per år.

Arbetsgivaren ska se till att kontroller och underhåll enligt 1–3 dokumenteras. Arbetsgivaren ska ha tillgång till dokumentationen.

### Allmänna råd

Kraven på kontroll i 1 och 2 anses uppfyllda om byggnaden omfattas av krav på obligatorisk ventilationskontroll, OVK, enligt plan- och bygglagen och plan- och byggförordningen, arbetsgivaren försäkrat sig om att obligatorisk ventilationskontroll utförts inom avsedd tid och arbetsgivaren har tillgång till dokumentationen av kontrollen.

## Återluft

8 § Frånluft får bara återföras som återluft om luftkvaliteten i vistelsezonen kan hållas tillfredsställande. Återluftsföringen ska normalt kunna stängas av helt.

### Allmänna råd

Vid projektering bör det undersökas om återluftsföring är lämplig med tanke på luftkvaliteten. Oavsiktlig återluftsföring, exempelvis den som kan ske i roterande värmeväxlare, bör minimeras genom att ventilationssystemet utformas med tryckförhållanden som motverkar att luftkvaliteten i vistelsezonen försämras.

## Processventilation

9 § Där föroreningskällan så kräver ska det finnas processventilation. Den ska vara effektiv och utformad efter hur farlig luftföroeningen är.

Vid arbetsplatser där processventilation behövs mer än tillfälligt och där arbetet så medger ska den vara fast installerad. I annat fall ska ett mobilt utsug användas.



**Allmänna råd**

Processventilation kan innebära olika slag av inkapsling, till exempel dragskåp och mikrobiologiska säkerhetsbänkar, men också olika typer av punktutsug. Även vattenånga från till exempel diskmaskiner är en luftförorening som kan kräva processventilation. Mobila utsug kan till exempel behöva användas vid svetsning av större objekt.

**10 §** Om ett dragskåp eller en mikrobiologisk säkerhetsbänk används för en effektiv processventilation ska det eller den ha en lufthastighet in genom lucköppningen som är tillräckligt hög för att ge en tillräcklig skyddseffekt under den tid arbetet eller processen som avger luftföroreningar pågår. Det eller den ska ha ett grundflöde som ger en stabil strömningsbild in i skåpet eller bänken under övrig tid.

**Allmänna råd**

Exempel på hur ett dragskåps skyddseffekt kan bedömas vid kontroll finns i standarden SS-EN 14175-4:2004. Dragskåp – Del 4: Mätmetoder för installations- och periodisk kontroll. Utgåva 1. I ett traditionellt dragskåp bör luftflödet genom lucköppningen vara minst 0,5 m/s. Exempel på hur en säkerhetsbänks skyddseffekt kan bedömas finns i standarden SS-EN 12469. Bioteknik – Prestandakriterier för mikrobiologiska säkerhetsbänkar. Utgåva 1.

**11 §** Ett fel i processventilationen som medför att det uppstår ohälsosamma halter av luftföroreningar i vistelsezonen ska kunna visas av ett kontrollsystem. Om föroreningarna kan orsaka livsfara eller allvarlig skada, ska kontrollsystemet även bestå av ett larm som är akustiskt eller visuellt och utformat så att alla som använder lokalen kan uppfatta det.

**12 §** Arbetsgivaren ska se till att larm från processventilation kontrolleras regelbundet.

**13 §** Frånluft från en luftföroreande process, hantering eller dylikt får inte återföras som återluft eller cirkulationsluft, om den inte renas så att dess halt av luftföroreningar är väsentligt lägre än de hygieniska gränsvärden som anges i Arbetsmiljöverkets föreskrifter och allmänna råd (AFS 2023:14) om gränsvärden för luftvägsexponering i arbetsmiljön.

**Allmänna råd**

Kravet att frånluft som återförs ska renas så att dess halt av luftföroreningar är väsentligt lägre än de hygieniska gränsvärdena kan innebära att de krav på tillförd uteluft som finns i 5 § uppfylls, och att

halten för andra ämnen, förutom för kolmonoxid (CO), koldioxid (CO<sub>2</sub>) och kvävedioxid (NO<sub>2</sub>), bör vara lägre än 1/20 av nivågränsvärdet, där sådant finns. För kolmonoxid (CO) bör halten vara lägre än 1/2 av nivågränsvärdet, för koldioxid (CO<sub>2</sub>) bör halten vara lägre än 1/5 av nivågränsvärdet och för kvävedioxid (NO<sub>2</sub>) lägre än 1/10 av nivågränsvärdet.

**14 §** Även om frånluften renas enligt 13 § får den inte återföras via återluft eller cirkulationsluft om den innehåller

1. ämnen i grupp A eller B i bilaga 6 till Arbetsmiljöverkets föreskrifter och allmänna råd (AFS 2023:10) om risker i arbetsmiljön,
2. smittämnen i riskklass 4 och luftburna smittämnen i riskklass 3 i bilaga 7 till Arbetsmiljöverkets föreskrifter och allmänna råd (AFS 2023:10) om risker i arbetsmiljön,
3. luft från lokaler där arbete med försöksdjur bedrivs,
4. luft från en säkerhetsbänk som cytostatika hanteras i, eller
5. svetsrök från ett fast installerat utsug.

**15 §** Om ett fel i reningens funktion kan medföra att skadliga halter av luftföroreningar uppstår i vistelsezonen, ska eventuellt genomsläpp av luftföroreningar snabbt kunna konstateras och arbetstagarna göras uppmärksamma på detta. Frånluften ska då föras till en annan reningsanordning eller direkt till det fria, eller så ska processen eller hanteringen stoppas.

## **Temperatur och klimat**

**16 §** Arbetsplatser inomhus ska ha ett lämpligt termiskt klimat. Temperaturen och lufthastigheten ska anpassas till typen av arbete, om arbetet är lätt eller tungt eller om det är rörligt eller utförs stillasittande. Omgivande ytor ska ha sådana temperaturer att strålningsasymmetri, det vill säga skillnad i värmestrålning till och från olika ytor, undviks. Om olika arbetsuppgifter sker i olika delar av en lokal, kan de behöva ha olika termiskt klimat.

### **Allmänna råd**

En bedömning av lämpligt termiskt klimat kan göras i enlighet med Folkhälsomyndighetens handbok Temperatur inomhus, (SOSFS 2005:15). Exempel på hur lämpligt klimat kan beräknas finns i standarden SS-EN 7730:2006. Ergonomi för den termiska miljön – Analytisk bestämning och bedömning av termisk komfort med hjälp av indexen PMV och PPD samt kriterier för lokal termisk komfort.

Utgåva 2. Om lufttemperaturen vid lätt och stillasittande arbete varaktigt avviker från 20–24 °C vintertid och 20–26 °C sommartid, bör det termiska klimatet undersökas närmare.

**17 §** En permanent arbetsplats ska ha skydd mot besvärande drag om den är placerad nära en dörr eller en port till det fria eller en lokal med väsentligt högre eller lägre temperatur.

#### **Allmänna råd**

Lämpligt skydd kan vara vindfång, sluss, vädertätning eller luftridå.

**18 §** Om det av produktionstekniska skäl inte är möjligt att skapa ett lämpligt termiskt klimat i hela lokalen, ska ett lämpligt klimat eftersträvas i de delar av lokalen där arbete huvudsakligen bedrivs.

Om detta inte kan ordnas, ska arbetsgivaren vidta andra åtgärder för att minska risken för ohälsa och olycksfall.

#### **Allmänna råd**

Produktionstekniska skäl kan till exempel vara hantering av livsmedel och metallsmältor. Exempel på åtgärder kan vara arbetsrotation till arbete i lämpligt klimat eller användning av skyddskläder. Exempel på hur erforderlig skyddsklädsel, samt lämplig längd på arbetspass, kan beräknas vid arbete i kylda lokaler finns i standarden SS-EN ISO 11079:2007. Ergonomi för den termiska miljön – Bestämning och bedömning av termisk belastning i kyla med hjälp av rekommenderad beklädnadsisolation (IREQ) samt lokala avkylningseffekter. Utgåva 1.

### **Arbete i stark värme**

**19 §** Arbetsgivaren ska planera, bedriva och följa upp arbete som kan medföra risk för skadlig inverkan av värme, så att högsta tillåtna värde för tidsvägt värmeindex i bilaga 1 till dessa föreskrifter inte överskrids.

**20 §** Arbetsgivaren ska se till att ingen arbetstagare utför arbete ensam, om arbetet leder till en hög värmebelastning som är ofrånkomlig på grund av arbetets art och medför en risk att det högsta tillåtna värdet för tidsvägt värmeindex överskrids.

**21 §** Arbetsgivaren ska se till att inget arbete utförs som medför risk för att högsta tillåtna värde för tidsvägt värmeindex överskrids innan arbetstagaren har värmetränat. Värmeträning ska ske genom stegvis ökning av den dagliga arbetstiden i värme.

**22 §** Arbetsgivaren ska se till att personlig skyddsutrustning i form av speciella värmeskyddskläder används, när överskridande av tidsvägt värmeindex eller brännskada inte kan hindras med andra åtgärder.

## **Dagsljus och annan belysning**

**23 §** Arbetsplatser ska ha en belysning som är anpassad till verksamheten och de synkrav arbetsuppgifterna innebär samt de enskilda arbetstagarnas syn och övriga förutsättningar. Belysningen ska göra det möjligt att förflytta sig säkert inom arbetsplatsen.

### **Allmänna råd**

Belysningsstyrkorna i angränsande utrymmen bör balanseras så att ljus- och mörkerseendet bibehålls.

**24 §** Belysningen ska vara av god kvalitet, vilket innebär att hänsyn tagits till belysningsstyrka, färgåtergivning anpassad till verksamheten, besvärande flimmer, bländfrihet, ljusfördelning och kontraster.

### **Allmänna råd**

Exempel på riktvärden för belysningsstyrkor och för begränsning av bländning finns beskrivna för olika typer av arbetsplatser i standarderna SS-EN 12464-1:2021. Ljus och belysning – Belysning av arbetsplatser – Del 1: Arbetsplatser inomhus. Utgåva 4, och SS-EN 12464-2:2014. Ljus och belysning – Belysning av arbetsplatser – Del 2: Arbetsplatser utomhus. Utgåva 2.

**25 §** Arbetsplatser ska vara utformade så att de kan ge tillfredsställande dagsljus och utblick under arbetsdagen.

Om kravet i första stycket inte går att uppfylla på grund av att varken ombyggnad eller flytt till lokaler med dagsljus och utblick är rimlig, eller att verksamhetens art medför att det inte är möjligt med dagsljus och utblick, ska åtgärder vidtas som så långt som möjligt kompenserar för bristen på dagsljus och utblick.

**Allmänna råd**

Exempel på metoder för bedömning av dagsljus och utblick finns i standarden SS-EN 17037:2018. Dagsljus i byggnader. Utgåva 1. Den ger även rekommendationer om god dagsljusbelysning och utblick.

**26 §** Nödbelysning av tillräcklig styrka ska finnas på sådana arbetsplatser, där de som arbetar är speciellt utsatta för risker i händelse av fel på den ordinarie belysningen.

**Allmänna råd**

Exempel på arbetsplatser där nödbelysning kan behövas är kemisk industri, kemiska och biologiska laboratorier, frysrum samt arbetsplatser med rörliga maskindelar.

**Vatten och avlopp**

**27 §** Tappställen för vatten som inte är drickbart ska vara tydligt skyltade så att de inte förväxlas med tappställen för dricksvatten, se bilaga 3.

**28 §** Vid duschar och andra aerosolskapande installationer ska varmvattenssystemet vara utformat och tempererat så, att risken för tillväxt och spridning av legionellabakterier förhindras.

**Allmänna råd**

Andra aerosolskapande installationer kan till exempel vara befuktningsanläggningar.

Bestämmelser om utformning av varmvattenssystem vid duschar, i syfte att undvika legionellatillväxt, finns i Boverkets byggregler (BBR).

**29 §** Golv som behöver spolras eller av andra skäl behöver avrinning ska normalt ha en golvbrunn och lutning mot denna. Om det behövs ska det finnas en golvgröp eller golvränna med brunn. Golvbrunnar ska vara åtkomliga för rensning.

**30 §** Över golvgröpar och större golvrännor där gångtrafik förekommer ska det finnas halksäkra golvgaller som är lätta att lyfta upp. Om det finns behov av att tömma ut stora mängder vätska, ska de vara utformade så att de inte ger återstänk. De redskap som behövs för att lyfta golvgaller ska finnas lätt åtkomliga.

### **Allmänna råd**

Exempel på verksamheter där man kan behöva tömma ut stora mängder vätska är restaurangkök och tvätterier.

## **Akustik och buller**

**31 §** Arbetsplatser ska ha en ljudmiljö som är lämplig med hänsyn till den verksamhet som bedrivs och arbetstagarnas förutsättningar.

Arbetsplatser ska vara utformade så att bullerexponeringen är reducerad till lägsta praktiskt möjliga ljudnivå, och så få som möjligt utsätts för buller. Hänsyn ska tas till alla förekommande bullerkällor.

Ytterligare bestämmelser om buller finns i Arbetsmiljöverkets föreskrifter och allmänna råd (AFS 2023:10) om risker i arbetsmiljön i kapitlet om buller.

### **Allmänna råd**

För att undvika störning och negativ kognitiv påverkan kan nedan angivna ljudnivåer vara lämpliga. Värdet i punkterna nedan omfattar inte ljudbidrag från den egna verksamheten. Under en normal arbetsdag bör den ekvivalenta A-vägda ljudnivån inte överstiga

- 30 dB, vid stora krav på stadigvarande koncentration och på säker taluppfattbarhet,
- 40 dB, vid stora krav på stadigvarande koncentration eller behov av att kunna föra samtal obesvärat,
- 55 dB, när det är betydelsefullt att kunna samtala, eller där krav ställs på stadigvarande precision, snabbhet eller uppmärksamhet och där bara mindre bullrande utrustning är direkt knuten till arbetet, eller
- 75 dB, vid verksamhet där bullrande maskiner och utrustning används och som normalt inte hör till grupperna ovan.

Bestämmelser om ljud i vissa arbetslokaler finns i Boverkets byggregler (BBR). Exempel på en metod för bestämning av bullerexponering finns i standarden SS-EN ISO 9612:2009. Akustik – Bestämning av bullerexponering i arbetsmiljön – Teknisk metod. Utgåva 1.

**32 §** Installationer ska vara utförda så att ljudnivån på arbetsplatser

blir så låg som praktiskt är möjligt med avseende på bulleralstring och bulleröverföring.

#### **Allmänna råd**

Bestämmelser om ljud från installationer för vissa lokaltyper finns i Boverkets byggregler (BBR).

## **EI**

**33 §** Elinstallationer ska vara utförda så att risken för brand, explosion eller ström genom kroppen undanröjs. Uttag och andra elinstallationer ska vara placerade så att användningen medger en god arbetsmiljö.

Bestämmelser för arbetsplatser där exponering för elektromagnetiska fält förekommer finns i Arbetsmiljöverkets föreskrifter och allmänna råd (AFS 2023:10) om risker i arbetsmiljön i kapitlet om elektromagnetiska fält.

#### **Allmänna råd**

Ytterligare bestämmelser om utförande, skötsel och underhåll av elektriska anläggningar och elektrisk utrustning finns i Elsäkerhetsverkets föreskrifter.

## 6 kap. Säkerhet

### Skydd mot våld och hot om våld

**1 §** Arbetsplatser ska vara utformade så att risken för våld eller hot om våld så långt som det är möjligt förebyggs.

Bestämmelser om larm för att tillkalla hjälp vid våld och hot om våld finns i Arbetsmiljöverkets föreskrifter och allmänna råd (AFS 2023:2) om planering och organisering av arbetsmiljöarbete – grundläggande skyldigheter för dig med arbetsgivaransvar i kapitlet om våld och hot om våld.

#### Allmänna råd

Risk för våld och hot om våld kan vara en orsak till utlösning av utrymningslarm.

Exempel på utformning som minimerar risken för våld och hot om våld är att det finns möjlighet till reträtt ut ur den aktuella lokalen eller att det finns någon annan möjlighet att sätta sig i säkerhet i lokalen, att lokalerna är möjliga att överblicka och inte innehåller gömda skrymslen och att det är möjligt att överblicka området utanför en entré innan man öppnar ytterdörren.

### Skydd mot fall

**2 §** Arbetsplatser ska vara utformade så att risken för fall minimeras. Det gäller fall till lägre nivå, från samma nivå genom att man halkar eller snubblar och till bassänger, kar och liknande anordningar, vars innehåll innebär särskild fara.

#### Allmänna råd

Exempel på hur risken för fall kan minimeras är skyddsräcken och skyddstäckning samt att öppningar i golv så långt som möjligt undviks, framförallt i närheten av platser där arbetstagare passerar eller utför arbete. I vissa fall kan avspärrning vara tillräckligt. Skydd mot fall från samma nivå berörs bland annat i paragrafer om golv, förbindelseleder och underhåll.



**3 §** Plattformer, avsatser, trappor, balkonger, förbindelsebryggor, ramper, öppna bassänger eller kar, större nivåskillnader och liknande samt öppningar i golv och väggar ska normalt ha skyddsräcke om de inte avgränsas av väggar. Det ska finnas skydd som hindrar att man oavsiktligt beträder ytor med låg bärighet, såsom glas- och plastytor.

**4 §** En fast stegre som är högre än 6 meter ska ha skydd som hindrar fall.

**5 §** Om det är möjligt från godshanteringssynpunkt ska det finnas avkörningsskydd vid kanter där det finns risk för att fordon störtar ned. Avkörningsskydden ska vara minst 0,3 meter höga, varningsmarkerade, och utförda så att de hindrar att fordon störtar ned om de körs eller glider mot skydden oavsiktligt.

### **Skyddsräcken**

**6 §** Ett skyddsräcke ska vara utformat så att det begränsar risken att falla över, genom eller under räcket och, när det behövs, inte går att klättra på.

#### **Allmänna råd**

För att ett skyddsräcke ska begränsa fallrisken bör det vara minst 1,1 meter högt. I trappor räcker det normalt med räckeshöjden 0,9 meter, om det inte finns risk att falla mer än 3,0 meter.

Utomhus behöver hänsyn tas till snöförhållandena, så att räckeshöjden är tillräcklig även när underlaget är snö.

Enligt Boverkets byggregler (BBR) ska räcken i utrymmen där barn kan vistas utformas så att barn inte skadar sig till följd av att de klättrar eller kryper.

**7 §** Ett skyddsräcke ska vara dimensionerat så att det håller för den belastning som det kan bli utsatt för. Räcket ska normalt vara fast. Om man kan ta loss, fälla eller vrida räcket, ska det lätt kunna återföras till skyddsläget och säkras.

### **Skydd mot ras**

**8 §** Arbetsplatser ska vara utformade så att föremål inte kan falla ned och skada arbetstagare.

**9 §** Ytterdörrar och portar ska normalt ha skydd mot snöras och fallande istappar.

**Allmänna råd**

Exempel på skydd är skyddstak och snörasskydd.

## **Skydd mot sammanstötning med glasytor**

**10 §** Genomsynliga dörrar, portar och väggpartier ska där det behövs vara tydligt markerade så att de är lätta att upptäcka.

**Allmänna råd**

Bestämmelser om glas finns även i Boverkets byggregler (BBR).

## **Skydd mot skärskador**

**11 §** Om det finns risk för att arbetstagarna kommer i kontakt med glasytor på ett sådant sätt att glasytorna kan splittras, ska glasytorna antingen förses med skydd eller vara så utförda att skärskador undviks.

**Allmänna råd**

I skolor bör glasytor i dörrar och väggpartier vara gjorda av härdat eller laminerat glas, om avståndet från glasytans underkant till golvet eller marken är mindre än 1,5 meter. Bestämmelser om glas finns även i Boverkets byggregler (BBR).

## **Skydd mot köldskador och brännskador**

**12 §** Kalla eller heta ytor och installationer ska vara placerade och utformade så att kylskador eller brännskador undviks. De ska vara isolerade eller ha skydd mot oavsiktlig beröring, om det behövs för att förhindra skada.

**Allmänna råd**

Exempel på hur risken för brännskador och köldskador kan bedömas finns i standarderna

SS-EN ISO 13732-1:2008. Ergonomi för termiskt klimat – Metoder för bedömning av reaktioner hos människan vid kontakt med ytor – Del 1: Varma ytor (ISO 13732-1:2006). Utgåva 2, respektive

SS-EN ISO 13732-3:2008 Ergonomi för termiskt klimat – Metoder för bedömning av reaktioner hos människan vid kontakt med ytor – Del 3: Kalla ytor (ISO 13732-3:2005). Utgåva 2.

**13 §** Vid arbetsplatser där det finns särskilt stor risk för brännskador ska det i anslutning till arbetsplatsen finnas tillgång till tempererat vatten i tillräcklig omfattning.

## Skydd mot instängning

**14 §** Skydd mot instängning ska finnas i lokaler där de som arbetar är speciellt utsatta för risker vid instängning. När instängning innebär en allvarlig hälsorisk ska det finnas en ljus- och ljudsignalanordning som är tillförlitlig, synlig och lätt åtkomlig inifrån.

Signalanordningen ska vara placerad cirka 0,5 meter över golvet. Signalerna ska nå en plats där de säkert kan uppmärksammas. Signalanordningen ska vara märkt "Nödsignal".

Dörrar till kyl- och frysrum ska enkelt kunna öppnas inifrån.

### Allmänna råd

Exempel på lokaler som innebär en allvarlig hälsorisk för den som blir instängd, är kyl- och frysrum där temperaturen är under  $-5^{\circ}\text{C}$  och ouppvärmda bodar. I bilaga 2, avsnitt 2.9, finns krav på säker reservtillförsel av energi till signaler.

**15 §** Arbetsgivaren ska se till att larm från kyl- och frysrum kontrolleras regelbundet.

## Utrymmen, utrustning och skyltning för första hjälpen

**16 §** På alla arbetsplatser ska det finnas utrustning för första hjälpen i tillräcklig omfattning. Utrustningen ska vara anpassad efter riskerna i verksamheten. Den ska vara skyltad och lätt att komma åt.

I den utsträckning som motiveras av eventuella lokalers storlek, verksamhetens art samt de särskilda riskerna ska det finnas ett eller flera utrymmen för första hjälpen. Dessa ska vara skyltade enligt bilaga 3.

**17 §** På väl synliga ställen ska det finnas anslag med uppgift om var det finns utrustning för första hjälpen och vilka personer som kan ge första hjälpen. Telefonnummer till larmcentral och taxi, adress och, om det behövs, färdbeskrivning och GPS-koordinater till arbetsplatsen, ska också finnas på anslaget.

Anslaget ska vara utformat så att det lätt känns igen.

**18 §** En lättåtkomlig nöddusch ska finnas i direkt anslutning till verksamheter där det finns risk för översköljning av ämnen som kan skada huden eller lätt tas upp genom denna, brännskada eller brand i kläderna, hår eller skägg.

Vägen till nödduschen får inte vara blockerad. Nödduschen ska vara lätt att utlösa både av stående och krypande person, och den ska ge tillräckligt med vatten för att hindra skada eller en fortsatt skadeutveckling.

Vattnet i nödduschen ska vara av god kvalitet. Vattnet i nödduschen ska normalt vara tempererat.

**19 §** Där det finns risk för att partiklar eller ämnen kan stänka eller på annat sätt komma in i ögonen och ge ögonskador ska det finnas en lättåtkomlig ögonspolningsanordning. Den ska normalt vara fast installerad.

Vid behov ska det finnas kompletterande utrustning med ögonspolningsvätska i omedelbar närhet av den plats där arbetet utförs.

Vätska i ögonspolningsanordning som avses i första stycket och ögonspolningsvätska som avses i andra stycket ska vara tempererad och av god kvalitet samt finnas i den mängd som risken kräver.

Vägen till ögonspolningsanordningen får inte vara blockerad. Anordningen ska vara lätt att utlösa och att använda.

**20 §** Arbetsgivaren ska se till att nödduschar och ögonspolningsanordningar kontrolleras regelbundet, och att kontrollen dokumenteras minst en gång per halvår.

Arbetsgivaren ska ha tillgång till dokumentationen.

**21 §** Arbetsgivaren ska se till att arbetstagarna informeras om hur nödduschar och ögonspolningsanordningar ska användas.

## 7 kap. Skyltar och signaler

### Definitioner

1 § I detta kapitel har följande begrepp dessa betydelser.

Begrepp	Betydelse
Brandredskapsskylt	Skylt som anger placeringen av brandskyddsanordning eller brandskyddsutrustning.
Förbudsskylt	Skylt som förbjuder ett beteende som kan innebära fara.
Genomlyst skylt	Skylt som är gjord av transparent eller genomlyst material, upplyst från in- eller baksidan, så att den ger intryck av en lysande yta.
Handsignal	Fastställt rörelsemönster med armar och händer för att leda personal som utför manövrer som kan innebära risk eller fara.
Ljudsignal	Fastställd signal som avges från ett särskilt don utan att någon mänsklig eller syntetisk röst används.
Ljussignal	Fastställd signal bestående av utsänt ljus.
Nödskylt	Skylt som ger information om utrymningsväg, väg till utrymningsväg, utrustning för första hjälpen eller räddningsutrustning.
Påbudsskylt	Skylt som påbjuder ett visst beteende.
Symbol	Bild som beskriver en situation eller föreskriver ett visst uppträdande.

Begrepp	Betydelse
Talat meddelande	I förväg fastställt talat (verbalt) meddelande som avges med mänsklig eller syntetisk röst.
Tillägsskylt	Skylt som används tillsammans med en annan skylt och lämnar kompletterande information.
Varningsskylt	Skylt som varnar för en risk eller fara.

## Skyltar och signaler

**2 §** Arbetsgivaren ska se till att det finns skyltar, märkning och signaler i tillräcklig omfattning på arbetsplatsen. Skyltar, märkning och signaler ska användas när riskerna för ohälsa eller olycksfall inte kan undvikas eller begränsas tillräckligt mycket genom andra åtgärder. Tydlig markering ska finnas för områden där sådana risker finns.

I bilagorna 2–9 finns bestämmelser om hur skyltar, märkning och signaler ska vara utformade.

**3 §** Arbetsgivaren ska, där det behövs för säkerheten, även se till att märkning, skyltar och signaler för väg-, järnvägs-, sjö- och lufttrafik används inom fabriksområden eller motsvarande.

**4 §** Arbetsgivaren ska se till att arbetstagarna får information och instruktion om de skyltar, den märkning och de signaler som används på arbetsplatsen och som har betydelse för hälsa och säkerhet.

Informationen och instruktionen ska förklara vad skyltar, märkning och signalering betyder, instruera hur man ska uppträda med anledning av dem och informera om vilka särskilda åtgärder de ska leda till.

Informationen och instruktionen ska vara utformad så att den kan tillgodogöras av alla berörda, och ges så ofta att arbetstagarna har aktuell kunskap.

## Övergångsbestämmelser

1. Denna författning träder i kraft den 1 januari 2025.
2. Genom denna författning upphävs Arbetsmiljöverkets föreskrifter och allmänna råd (AFS 2020:1) om arbetsplatsens utformning.
3. Tillstånd, godkännanden, undantag, dispenser, villkor, förelägganden, förbud, avgiftsförelägganden, anmälningar, registreringar, rapporter, intyg, journaler och annan dokumentation samt andra beslut eller åtgärder i enskilda fall enligt de upphävda föreskrifterna, fortsätter att gälla enligt motsvarande bestämmelser i de nya föreskrifterna.

ERNA ZELMIN

Eva Nilsson

## Bilaga 1 Tidsvägt värmeindex<sup>2</sup>

Denna bilaga innehåller bestämmelser som tillhör kapitel 5 om klimat och installationer.

### 1.1 Beräkning av värmeindex

Värmeindexet WBGT (wet bulb globe temperature) ska beräknas enligt formel 1 eller 2.

Beräkning av värmeindex för arbete *utan direkt solljusbestrålning*:

$$\text{WBGT} = 0,7 \cdot T_V + 0,3 \cdot T_G \quad \text{formel 1}$$

Beräkning av värmeindex för arbete *i direkt solljusbestrålning*:

$$\text{WBGT} = 0,7 \cdot T_V + 0,2 \cdot T_G + 0,1 \cdot T_L \quad \text{formel 2}$$

WBGT uttrycks i °C

$T_V$  är den *naturliga våttemperaturen*

$T_G$  är *globtemperaturen*

$T_L$  är *lufttemperaturen utomhus*

$T_V$  mäts med en termometer vars cylindriska, långa sensordel är omsluten av en ständigt vattenfuktad väv.

$T_G$  mäts med en termometer placerad i centrum av en sfär med tunna väggar, starkt värmeabsorberande yta och 150 mm diameter.

$T_L$  mäts med en konventionell termometer som skyddas från direkt solbelysning eller annan värmestraålning samt är placerad så att luftrörelser runt termometern inte hindras.

Om klimatfaktorerna är olika på olika höjd över golvet, ska WBGT bestämmas som ett medelvärde för mätpunkter i fotleds-, midje- och huvudhöjd, 0,1 meter, 1,1 meter och 1,7 meter över golvet.

---

<sup>2</sup> Materialet i bilaga 1 kommer från standarden SS-EN ISO 7243: 2017. Det termiska klimatets ergonomi – Bedömning av värmestress genom användning av WBGT (wet bulb globe temperature) index (ISO 7243:2017). Utgåva 1. Upphovsrätten till standarden tillhör SIS, Svenska Institutet för Standarder, Stockholm, Sverige. Texten är tryckt med upphovsrättsinnehavarens tillstånd.



Värmeindex för det aktuella arbetet ska bestämmas som ett *tidsvägt medelvärde* ( $WBGT_{vägt}$ ) för en timmes representativt arbete.

Om de yttre förhållandena på arbetsplatsen inte ändras och arbetet fortgår under minst en timme räcker det med *en* mätning av WBGT. Det *tidsvägda medelvärdet* ( $WBGT_{vägt}$ ) för en timmes representativt arbete blir då lika med detta värde.

Om förhållandena under arbetspasset ändras så att WBGT påverkas till exempel genom att den arbetande växlar mellan olika arbetsuppgifter, krävs en mätning av WBGT för var och en av de olika situationerna för att bestämma  $WBGT_{vägt}$ .  $WBGT_{vägt}$  beräknas sedan enligt formeln nedan.

$$WBGT_{vägt} = \frac{(WBGT_1 \cdot t_1 + WBGT_2 \cdot t_2 + \dots + WBGT_N \cdot t_N)}{(t_1 + t_2 + \dots + t_N)} \quad \text{formel 3}$$

där

$N$  = antal olika "arbetssituationer",

$WBGT_N$  är uppmätt WBGT i °C för den N:te "arbetssituationen",

$t_N$  är vistelsetiden i minuter i den N:te "arbetssituationen", och

$(t_1 + t_2 + \dots + t_N) = 60$  min.

## 1.2 Mätningarnas genomförande

Värmeindex ska bestämmas med den berörda arbetstagaren närvarande och sysselsatt i sitt vanliga arbete. Om inte detta är möjligt av mättekniska skäl, ska bestämningen göras på den plats där arbetet vanligen utförs och under så likartade förhållanden som möjligt.

## 1.3 Högsta tillåtna värden för tidsvägt värmeindex

När högsta tillåtna värde för tidsvägt värmeindex ( $WBGT_{vägt}$ ) ska bestämmas, bestäms först någon av aktivitetsklasserna 0–4 (kolumn 1) i tabell 1. Det görs med hjälp av antingen arbetstyngden eller effektutvecklingen i det aktuella arbetet (kolumnerna 2 eller 3) och därefter utifrån om personen genomgått värmeträning eller inte (kolumnerna 5 eller 6).

Om arbetets intensitet ändras under arbetspasset ska ett tidsvägt medelvärde för arbetsintensiteten bestämmas och användas som ingångsvärde i tabellen. Om arbetsintensiteten är lika under hela arbetspasset, blir den tidsvägda arbetsintensiteten lika med detta värde.

Det tidsvägda medelvärdet för arbetsintensiteten bestäms på samma sätt som  $WBGT_{vägt}$  ovan. Om arbetsintensiteten bestämts med hjälp av arbetstyngden (aktivitetsklass) ska medelvärdet av effektutvecklingen för respektive aktivitetsklass (kolumn 4) användas för att beräkna det tidsvägda medelvärdet. Vid svårigheter med valet mellan två kategorier av arbete ska den högre aktivitetsklassen väljas eller, om ingen bedömning överhuvudtaget är möjlig, den högsta aktivitetsklassen.

**Tabell 1. Aktivitetsklasser med högsta tillåtna värde för tidsvägt värmeindex ( $WBGT_{vägt}$ ) i °C, med och utan värmeträning.**

Aktivitetsklass	Arbets-tyngd	Effekt-utveckling i watt per enhet kroppsytan ( $W/m^2$ )	Medelvärde av effekt-utveckling för aktivitetsklassen i watt per enhet kroppsytan ( $W/m^2$ )	Högsta tillåtna värde med värmeträning (°C)	Högsta tillåtna värde utan värmeträning (°C)
0	Vila	< 65	65	33	32
1	Låg	65–129	97	30	29
2	Måttlig	130–199	165	28	26
3	Hög	200–259	230	26	23
4	Mycket hög	$\geq 260$	260	25	20

## **Bilaga 2 Allmänna bestämmelser för skyltar, märkning och signaler**

Denna bilaga innehåller bestämmelser som tillhör kapitel 7 om skyltar och signaler.

### **2.1 Allmänt**

I de situationer och för den information som anges i bilagorna 2–9 till dessa föreskrifter får bara sådana skyltar, sådan märkning och sådana signaler som anges i bilagorna användas.

Skyltar, märkning och signaler för hälsa och säkerhet får bara användas för de ändamål som anges i dessa föreskrifter.

### **2.2 Permanenta skyltar och signaler**

Permanenta skyltar ska användas för förbud, varning och påbud samt för att märka ut väg till utrymningsväg, utrymningsvägar samt utrustning för första hjälpen. Permanent märkning med skyltar, tejp eller färg ska användas för att visa placeringen och typen av brandredskap.

Varaktig märkning med färg eller skyltar ska användas för att märka ut platser där det finns risk för fall eller kollision med föremål eller hinder.

Varaktig märkning med färg eller tejp ska användas för att märka ut gång- och transportleder.

### **2.3 Tillfälliga skyltar och signaler**

Ljus- eller ljudsignalering eller ett talat meddelande ska användas för att signalera fara, uppmana till ett särskilt beteende eller utrymning. Möjligheter att alternera eller kombinera märkning och signaler anges i punkt 2.4.

Handsignaler eller ett talat meddelande ska användas när det behövs för att vägleda personer som utför farliga eller riskfyllda arbetsmoment.

## **2.4 Kombination av märkning och signalering**

Om effekten är lika kan följande alternativ fritt väljas:

1. En färg eller skylt vid markering av platser med hinder eller nivåskillnader.
2. Ljud- eller ljussignalering eller ett talat meddelande.
3. Handsignalering eller ett talat meddelande.

Följande signalering kan användas samtidigt:

1. Ljus- och ljudsignalering.
2. Ljussignalering och ett talat meddelande.
3. Handsignalering och ett talat meddelande.

## 2.5 Färganvisningar för skyltar och ljussignaler för hälsa och säkerhet

Tabell 2. Färganvisningar för skyltar och ljussignaler.

Färg	Betydelse	Användning/information
<b>Röd</b>	Förbud	Farligt beteende
	Larm vid fara	Stopp, stäng, nödstoppsdon*) Brandlarm/utrymningslarm
	Brandbekämpnings- utrustning	Utmärkning och placering
<b>Gul (Orangegul)</b>	Varning	Se upp, åtgärda, kontrollera
<b>Blå</b>	Påbud	Krav på åtgärd eller beteende Använd personlig skyddsutrustning
<b>Grön</b>	Utrymning, utrymningsväg	Dörrar, utgångar, vägar, utrustning, lokaler
	Första hjälpen-utrustning	
	Ingen fara	Återgå till det normala

\*) En skylt till nödstoppsdon ska vara grön. Om skylten är en del av en nödstoppslina ska den vara röd.

## 2.6 Uppfattbarhet

Skyltar, märkning eller signalering får inte störas genom något av följande:

1. Närvaro av annan signalkälla av samma slag som kan påverka synligheten eller hörbarheten.
2. Alltför många skyltar och signaler placerade för nära varandra.
3. Samtidig användning av två ljussignaler som kan förväxlas.
4. Användning av en ljussignal i närheten av en liknande ljuskälla.
5. Användning av två ljudsignaler samtidigt.
6. Användning av en ljudsignal, där ett starkt bakgrundsbuller förekommer.
7. Dålig utformning, otillräckligt antal, felaktig placering, eftersatta reparationer eller felaktiga funktionssätt på skyltning, märkning och signaler.

## 2.7 Underhåll

Skyltar och signalanordningar ska underhållas, kontrolleras, repareras och rengöras så att de behåller sin funktion och kvalitet.

## 2.8 Antal och placering

Antalet skyltar och signalanordningar och deras placering ska anpassas till omfattningen av faran eller risken inom området.

## 2.9 Skyltar med energitillförsel

Skyltar och signaler som kräver någon form av energitillförsel ska vara utrustade med en säker reservtillförsel som fungerar under tillräcklig tid vid strömavbrott om inte faran bortfaller när strömtillförseln bryts.

## 2.10 Start av signalering

När en ljus- och ljudsignal sätts igång ska detta ange att en aktivitet startar. Signalerna ska fungera så länge aktiviteten pågår.

Ljus- och ljudsignaler ska åter kunna fungera omedelbart efter användning.

## **2.11 Kontroll**

Ljus- och ljudsignalerna ska kontrolleras innan de tas i bruk och därefter regelbundet, så att de fungerar på avsett sätt och fyller sitt syfte.

## **2.12 Hörsel- och synskadade**

Om arbetstagarnas hörsel eller syn är nedsatt, till exempel beroende på att de använder personlig skyddsutrustning, ska varselsystemen kompletteras eller bytas.

## **2.13 Lagring av farliga ämnen**

Bestämmelser om hur områden, lokaler eller inhägnader som används för lagring av betydande mängder farliga ämnen eller blandningar ska skyltas finns i Arbetsmiljöverkets föreskrifter och allmänna råd (AFS 2023:10) om risker i arbetsmiljön i kapitlet om övergripande bestämmelser för kemiska riskkällor.

## Bilaga 3 Skyltar

Denna bilaga innehåller bestämmelser som tillhör kapitel 7 om skyltar och signaler.

### 3.1 Utförande

Förbuds-, varnings- och påbudsskyltar, vägledande markeringar, brandredskapsskyltar och skyltar för första hjälpen-utrustning ska ha den form och färg som anges i punkt 3.3.

Symbolerna ska vara så enkla som möjligt och bara innehålla nödvändiga detaljer. De använda symbolerna får avvika något i förhållande till vad som anges i punkt 3.3, förutsatt att de återger samma innehåll och inte förvillar budskapet.

Skyltarna ska vara gjorda av slagttåligt material med god beständighet med tanke på omgivande miljö.

Skyltars dimensioner samt färg- och ljus tekniska egenskaper ska väljas så att skyltarna blir lätta att upptäcka och förstå.

#### Allmänna råd

Även skyltar med symboler utformade enligt standarden SS-EN ISO 7010:2020 Grafiska symboler – Varselfärger och varselskyltar – Registrerade varselsignaler (ISO 7010:2019). Utgåva 2, uppfyller normalt kraven. Om det saknas en symbol för ett särskilt ändamål i dessa föreskrifter, bör man i första hand använda en symbol i samma standard med gällande tillägg.

Efterlysande skyltar bör vara utformade så att de behåller sin färg även när de inte är belysta.



## 3.2 Användning

Skyltar ska så långt möjligt installeras på lämplig höjd och i ett läge som passar siktlinjen och tar hänsyn till eventuella hinder. Skyltarna ska placeras antingen vid ingången till ett riskområde eller i omedelbar närhet av en särskild fara eller särskilt föremål. De ska också placeras på en plats med bra ljusförhållanden och som är lätt att se och nå.

Efterlysande färger, reflekterande material eller artificiell belysning ska användas där dagsljuset är otillräckligt.

Skyltar ska avlägsnas när de inte längre behövs.

### 3.3 Utseende

#### 3.3.1 Förbudsskyltar

1. Rund form.
2. Svart symbol på vit bakgrund med röd bård och rött snedstreck.
3. Den röda delen ska vara minst 35 procent av skyltens yta.



Rökning  
förbjuden



Rökning och  
öppen eld förbjuden



Tillträde förbjudet  
för gående



Förbjudet att använda  
vatten för släckning



Ej dricksvatten



Obehöriga  
äga ej tillträde



Förbjudet för  
arbetsfordon



Får ej vidröras

### 3.3.2 Varningsskyltar

1. Triangelform.
2. Svart symbol på gul bakgrund med svart bård.
3. Den gula delen ska vara minst 50 procent av skyltens yta.



Radioaktiva ämnen



Hängande last



Godstrafik

Farlig elektrisk  
spänningFara (med tilläggs skylt  
som anger farans art)

Laserstrålning

Icke-joniserande  
strålning

Kraftigt magnetfält



Hinder/Snubbelrisk



Fallrisk



Biologisk fara



Låg temperatur



Explosionsfarlig miljö  
(Tilläggs skylt med texten "För arbetsrutiner och materiel se  
explosionsskyddsdocument" ska finnas)

### 3.3.3 Påbudsskyltar

1. Rund form.
2. Vit symbol på blå bakgrund.
3. Den blå delen ska vara minst 50 procent av skyltens yta.



Ögonskydd  
måste användas



Skyddshjälm  
måste användas



Hörselskydd  
måste användas



Andningskydd  
måste användas



Skyddsskor  
måste användas



Skyddshandskar  
måste användas



Skyddskläder  
måste användas



Ansiktsskydd  
måste användas



Säkerhetssele  
måste användas



Fotgängare ska  
använda denna väg



Allmänt påbud  
(Eventuellt med  
tilläggs skylt)

### 3.3.4 Nödskyltar<sup>3</sup>

1. Rektangulär eller kvadratisk form.
2. Vit symbol på grön bakgrund. Skyltar med pil kan vara spegelvända.
3. Den gröna delen ska vara minst 50 procent av skyltens yta.



Utrymningsväg



Utrymningsväg



Utrymningsväg



Utrymningsväg  
för personer med  
funktionsnedsättning



Tillfällig  
utrymningsplats



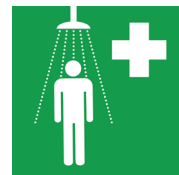
Utrymningsväg  
via säker hiss



Första hjälpen



Bår



Nöddusch



Ögondusch



Riktningspil



Nödtelefon för första  
hjälp och utrymning

<sup>3</sup> Utformningen av skylten "Tillfällig utrymningsplats" kommer från standarden SS-EN ISO 7010:2020 Grafiska symboler - Varselfärger och varselskyltar - Registrerade varselsignaler (ISO 7010:2019). Utgåva 2, med tillägg SS-EN ISO 7010:2020/ A1:2020 Grafiska symboler - Varselfärger och varselskyltar - Registrerade varselsignaler - Tillägg 1 (ISO 7010:2019/Tillägg 1:2020). Upphovsrätten till standarden tillhör SIS, Svenska Institutet för Standarder, Stockholm, Sverige. Symbolen är tryckt med upphovsrättsinnehavarens tillstånd.

### 3.3.5 Brandredskapsskyltar

1. Rektangulär eller kvadratisk form.
2. Vit symbol på röd bakgrund. Skyltar med pil kan vara spegelvända.
3. Den röda delen ska vara minst 50 procent av skyltens yta.



Inomhusbrandpost



Brandsläckare



Stege



Nödtelefon



Riktningspil



Andra brandskydds-  
anordningar eller  
brandskyddsutrustningar

#### Allmänna råd

Tilläggs skylt för skylten "Andra brandskyddsanordningar eller brandskyddsutrustningar" kan till exempel vara brandventilation, branddörr, röklucka och brandfilt. Skylten är främst avsedd för räddningstjänsten.

## **Bilaga 4 Märkning av brandbekämpningsutrustning**

Denna bilaga innehåller bestämmelser som tillhör kapitel 7 om skyltar och signaler.

Brandbekämpningsutrustning ska märkas med röd färg och dess placering ska anges med en särskild skylt eller genom att förvaringsplatserna eller ingångarna till dem ges röd färg.

Färgen ska täcka så stor yta att utrustningen lätt kan observeras.

## Bilaga 5 Märkning av hinder, farliga områden, gång- och transportleder

Denna bilaga innehåller bestämmelser som tillhör kapitel 7 om skyltar och signaler.

### 5.1 Märkning av hinder och farliga områden

Arbetsområden dit anställda har tillträde under sitt arbete och där det finns risk för kollision med hinder, fallrisk eller risk för fallande föremål ska markeras med gul- och svartrandiga eller röd- och vitrandiga fält.

Märkningen ska anpassas till riskområdets storlek.

Den gul- och svartrandiga eller röd- och vitrandiga markeringen ska vara snedstreckad i cirka 45 grader med ungefär lika breda fält.

Exempel:



### 5.2 Märkning av gång- och transportleder

Där det behövs ska leder för fordonstrafik inomhus vara tydligt markerade med obrutna linjer i väl synlig färg, helst vit eller gul, som valts med hänsyn till underlagets färg.

Linjerna ska placeras så att de visar det nödvändiga säkerhetsavståndet mellan fordon och hinder eller gående.

Permanent gång- och transportleder utomhus ska om det behövs markeras på samma sätt om inte trottoarer eller avskärmningar finns.



## Bilaga 6 Ljussignaler och genomlysta skyltar

Denna bilaga innehåller bestämmelser som tillhör kapitel 7 om skyltar och signaler.

### 6.1 Utförande

En ljussignal eller en genomlyst skylt ska ha en kontrast som är anpassad till omgivningen och till de aktuella arbetsförhållandena. Den får varken blända eller vara svår att upptäcka.

Ljussignalen eller den genomlysta skylten ska vara enfärgad eller visa en kombination av en symbol och en bakgrund.

Färgen ska överensstämma med tabellen i bilaga 2, punkt 5.

Om signalen eller skylten innehåller en symbol ska den uppfylla kraven i bilaga 3.

### 6.2 Särskilda bestämmelser för användning av ljussignaler

Om en ljussignal eller en genomlyst skylt kan avge såväl fast som blinkande sken ska blinkande sken ange en högre risk eller ett mer akut behov av åtgärd än ett fast sken.

Blinkningarnas längd och frekvens ska vara sådana att

1. budskapet uppfattas på avsett sätt, och
2. varje risk för förväxling med andra signaler eller skyltar med blinkande eller fast sken undviks.

Om en ljussignal eller en blinkande skylt används i stället för eller tillsammans med en ljudsignal ska dessa synkroniseras.

Anordningar för blinkande signaler eller skyltar som används vid allvarlig fara ska ägnas särskild tillsyn eller utrustas med en reservlampa.

## Bilaga 7 Ljudsignaler

Denna bilaga innehåller bestämmelser som tillhör kapitel 7 om skyltar och signaler.

### 7.1 Utförande

Ljudsignaler ska

1. ha en ljudnivå som klart överstiger bakgrundsbullret så att de hörs väl utan att vara onödigt höga eller smärtsamma, och
2. vara lätta att känna igen, särskilt ifråga om impulslängd och tidsintervall mellan impulserna eller grupperna av impulser, samt skilja sig klart från andra ljudsignaler och bakgrundsbuller.

Om en signalanordning kan avge såväl fast som växlande ton ska växlande ton användas för att ange en högre risk eller ett mer akut behov av åtgärd än en fast ton.

### 7.2 Fastställda signaler

En utrymningssignal ska vara kontinuerlig utan avbrott.

## Bilaga 8 Talade meddelanden

Denna bilaga innehåller bestämmelser som tillhör kapitel 7 om skyltar och signaler.

### 8.1 Utförande

Talade meddelanden ska lämnas i form av korta satser, fraser, ordgrupper eller enstaka ord, ibland i fastställd form.

Talade meddelanden ska vara så korta, enkla och tydliga som möjligt. Talaren ska ha en sådan förmåga att uttrycka sig och lyssnaren en sådan förmåga att höra att den talade anvisningen kan uppfattas.

Talade meddelanden får framföras direkt eller indirekt, genom mänsklig eller syntetisk röst.

### 8.2 Särskilda bestämmelser vid talade meddelanden

Arbetsgivaren ska se till att arbetstagarna behärskar det använda språket så att de kan uttala och förstå den talade anvisningen och därmed uppträda på avsett sätt.

Om ett talat meddelande används i stället för eller tillsammans med handsignalering ska fastställda former för sådan signalering användas.

## Bilaga 9 Handsignaler

Denna bilaga innehåller bestämmelser som tillhör kapitel 7 om skyltar och signaler.

### 9.1 Utförande

Handsignaler ska vara exakta och enkla samt bestå av stora rörelser som är lätta att utföra och förstå och som klart skiljer sig från andra signaler. Om båda armarna används samtidigt ska de röras symmetriskt och avse ett enda tecken. Om tecknen uppfyller dessa krav, får de avvika något från de tecken som avbildas i punkt 4 eller göras mer detaljerade. Betydelsen och uppfattbarheten ska dock vara likvärdiga.

Signalschemat som anges nedan kan kompletteras vid behov, till exempel för speciella arbetsmoment.

Man får även använda signalscheman i svensk standard för arbete med tornkranar, mobilkranar och hamnkranar.

#### Allmänna råd

I Sverige är praxis vid teckengivning i byggbranschen och vid hamnarbete att använda tecknen för "stopp" och "hastigt stopp" enligt signalscheman i standarden SS-ISO 16715:2016 Lyftkranar – Handsignaler vid användande av lyftkranar (ISO 16715:2014, IDT). Utgåva 1.

### 9.2 Särskilda bestämmelser för handsignaler

Arbetsgivaren ska se till att den som utför tecknen, nedan kallad signalman, använder rörelserna för att ge manövreringsanvisningar till teckenmottagaren, nedan kallad operatören.

Arbetsgivaren ska se till att signalmannen

1. kan se och kontrollera alla manövrer utan att utsätta sig för fara, och
2. uteslutande ägnar sig åt att dirigera manövrer och upprätthålla säkerheten för de arbetstagare som berörs.

Om signalmannen inte kan se och kontrollera alla manövrer ska ytterligare signalmän anlitas.

Arbetsgivaren ska se till att operatören avbryter den pågående manövern och ber om ytterligare instruktioner om operatören inte på ett säkert sätt kan genomföra manövern.

### **9.3 Utrustning**




Arbetsgivaren ska se till att

1. operatören kan känna igen signalmannen utan svårighet, och
2. signalmannen bär ett eller flera igenkänningstecken, till exempel jacka, hjälm, manschetter eller använder en signalspade.




Igenkänningstecknen ska ha samma klara färger och uteslutande användas av signalmän.

## 9.4 Signalschema


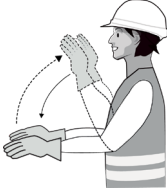

### 9.4.1 Allmänna tecken

Signal	Rörelse
<p><b>Start</b></p> <p>Uppmärksamhet. Signalgivningen påbörjas.</p>	 <p>Båda armarna utsträckta vågrätt med handflatorna framåt.</p>
<p><b>Stopp</b></p> <p>Avbrott. Slut på rörelse.</p>	 <p>Höger arm sträcks uppåt med handflatan framåt.</p>
<p><b>Slut</b></p> <p>Avslutning av manövern.</p>	 <p>Båda händerna sammanhållna i brösthöjd.</p>



### 9.4.2 Lodräta rörelser

Signal	Rörelse
Upp	 <p>Höger arm sträcks uppåt med handflatan framåt och gör en långsam cirkelrörelse.</p>
Ned	 <p>Höger arm sänks med handflatan mot kroppen och gör en långsam cirkelrörelse.</p>
Lodrätt avstånd	 <p>Avståndet anges med händerna.</p>


## 9.4.3 Vågräta rörelser

Signal	Rörelse
<b>Framåt</b>	 <p>Båda armarna böjs med handflatorna uppåt och underarmarna rörs långsamt mot kroppen.</p>
<b>Bakåt</b>	 <p>Båda armarna böjs med handflatorna nedåt och underarmarna rörs långsamt från kroppen.</p>
<b>Vågrätt avstånd</b>	 <p>Avståndet anges med händerna.</p>



Signal	Rörelse
<p><b>Åt vänster</b> Signalmannens vänstra sida.</p>	 <p>Vänster arm sträcks ut närmast vågrätt med handflatan nedåt och gör långsamma rörelser åt vänster.</p>
<p><b>Åt höger</b> Signalmannens högra sida.</p>	 <p>Höger arm sträcks ut närmast vågrätt med handflatan nedåt och gör långsamma rörelser åt höger.</p>

### 9.4.4 Övrigt

Signal	Rörelse
<b>Fara</b> Nödstopp.	 <p>Båda armarna sträcks uppåt med handflatorna framåt.</p>
<b>Snabbt</b>	Samtliga rörelser utförs snabbare.
<b>Långsamt</b>	Samtliga rörelser utförs långsammare.



ARBETSMILJÖ  
VERKET

---

Arbetsmiljöverket · Box 9082, 171 09 Solna · Tel 010-7309000 · [www.av.se](http://www.av.se)

Utgivare: Eva Nilsson  
ISBN 978-91-8042-011-2 · ISSN 1650-3163